

# **INSTITUTO PANAMEÑO DE DEPORTES**

**Dirección de Administración y Finanzas**

**Departamento de Presupuesto**

## **Informe de Ejecución Presupuestaria**

**Resumen ejecutivo de la ejecución presupuestaria del presupuesto asignado y modificado por tipo de presupuesto, proyectos y fuente de financiamiento.**



## Informe de Ejecución Presupuestaria al 31 de marzo de 2016

### 1. Aspectos Generales del Presupuesto de PANDEPORTES

Para la vigencia fiscal 2016, El Instituto Panameño de Deportes cuenta con un presupuesto modificado por un total de B/.73,847,700 millones, de los cuales el 23% corresponde a funcionamiento (B/.16,696,700 millones) y el 77% restante, a inversión (B/.57,151,000 millones).

Cuadro No. 1

#### **Presupuesto Ley Modificado, según tipo de Presupuesto (En millones de balboas)**

| <b>Tipo de Presupuesto</b> | <b>Monto</b>        |
|----------------------------|---------------------|
| Total                      | <b><u>73.85</u></b> |
| Funcionamiento             | 16.70               |
| Inversión                  | 57.15               |

Fuente: Reporte del SIAFPA

Al 31 de marzo de 2016, el presupuesto asignado modificado del Instituto Panameño de Deportes asciende a B/.24,294,876 de los cuáles B/.6,529,804 corresponden a gastos de funcionamiento y B/.17,765,072 a inversiones.

Cuadro No. 2

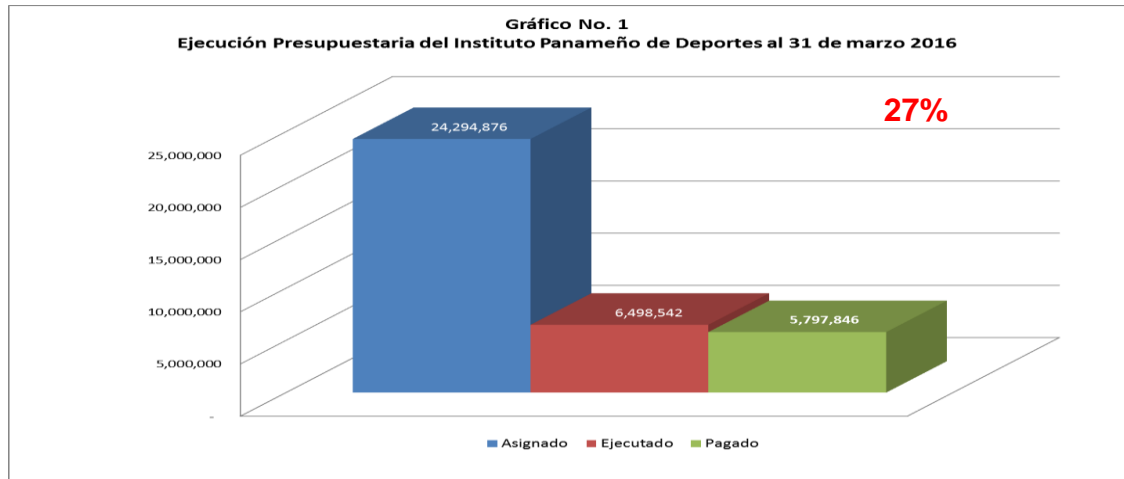
#### **Presupuesto asignado, según tipo de Presupuesto (En millones de balboas)**

| <b>Tipo de Presupuesto</b> | <b>Monto</b>        |
|----------------------------|---------------------|
| Total                      | <b><u>24.29</u></b> |
| Funcionamiento             | 6.53                |
| Inversión                  | 17.77               |

Fuente: Reporte del SIAFPA

## 2. Ejecución Presupuestaria de Gastos

En cuanto a la ejecución presupuestaria total de gastos, el Instituto Panameño de Deportes alcanzó una ejecución total de 27% de su presupuesto asignado al 31 de marzo de 2016 entre funcionamiento e inversión, lo que representa la suma de B/.6,498,542; y se realizaron pagos por B/.5,797,846. Ver Anexo No. 1

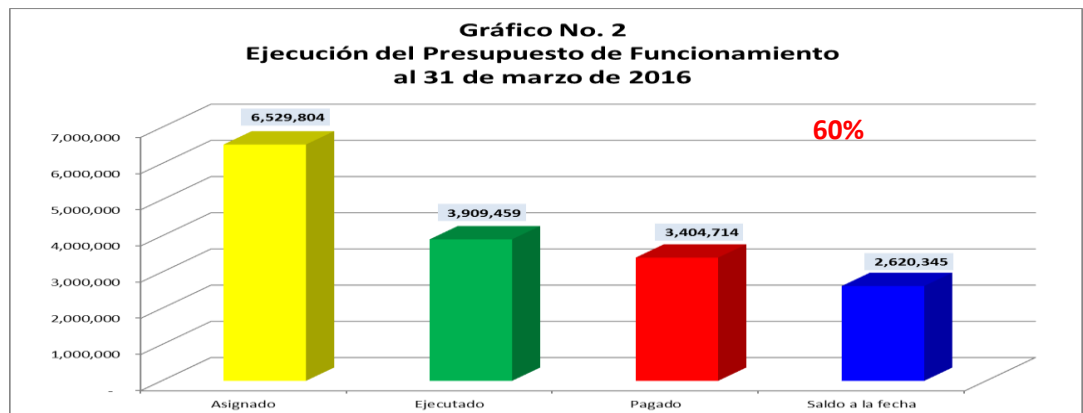


## 3. Ejecución Presupuestaria de Ingresos

En cuanto a la ejecución presupuestaria de ingresos, el Instituto Panameño de Deportes alcanzó una ejecución de 67.4% de su presupuesto asignado al 31 de marzo de 2016 entre funcionamiento e inversión, lo que representa una recaudación de B/.13,762,791.45 de los cuales B/.193,151.42 corresponden a Arrendamientos, B/.6,800.03 a otros ingresos, B/.3,872,650.00 a Transferencias corrientes, Saldo en Caja y Banco 0; B/.9,690,190.00 a Transferencias de Capital y B/.0 en el renglón de Saldo en Caja y Banco de Inversión. Ver Anexo No. 2

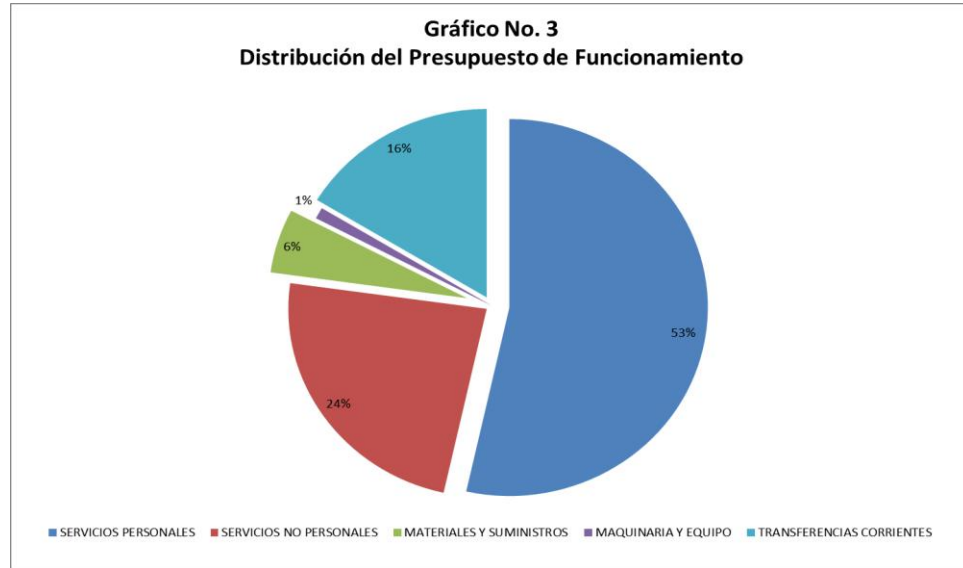
## 4. Presupuesto de Funcionamiento

El presupuesto de funcionamiento para el año 2016, asciende a B/.16,696,700 millones de los cuales se asignaron B/.6,529,804 al mes de marzo. De este monto se ejecutó la suma de B/.3,909,459 que representan un 60% en relación al presupuesto asignado y se efectuaron pagos por B/.3,404,714.27 Ver Anexo No. 3



## Informe de Ejecución Presupuestaria al 31 de marzo de 2016

El presupuesto de funcionamiento está dividido en 5 grandes rubros, los cuales se muestran en el siguiente gráfico con el porcentaje de distribución de cada uno dentro del presupuesto de funcionamiento.



### A. Servicios Personales

Este grupo abarca los gastos en concepto de servicios prestados por el personal de la Institución. Incluye sueldos fijos, personal transitorio, sobretiempos, gastos de representación, décimo tercer mes y toda otra remuneración percibida; también, las contribuciones patronales a la seguridad social. El presupuesto Ley modificado para el 2016 es de B/.8,931,200 de los cuales se han asignado al mes de marzo la suma de B/.2,533,529 y se ejecutaron B/.1,793,845 quedando un saldo de B/.735,536 y se realizaron pagos por B/.1,793,845.

### B. Servicios No Personales

Este grupo abarca los gastos en concepto de servicios básicos, utilización de bienes muebles inmuebles, alquileres, servicios prestados por terceros, ya sean personas naturales, jurídicas o instituciones públicas, servicios de promoción y publicidad, pago de viáticos nacionales e internacionales, transporte locales y aéreos y mantenimiento de edificios. El presupuesto ley modificado para el 2016 es de B/.3,955,989, de los cuales se han asignado al mes de marzo B/.1,498,179 y se ejecutaron B/.837,881., quedando un saldo de B/.660,298 se realizaron pagos por B/.733,721.

### C. Materiales y Suministros

Este grupo corresponde a la adquisición y suministro de materiales y productos varios para las acciones administrativas necesarias, para llevar a cabo las metas y objetivos del Instituto Panameño de Deportes. El presupuesto ley modificado para el 2016 es de B/.917,377; de

## Informe de Ejecución Presupuestaria al 31 de marzo de 2016

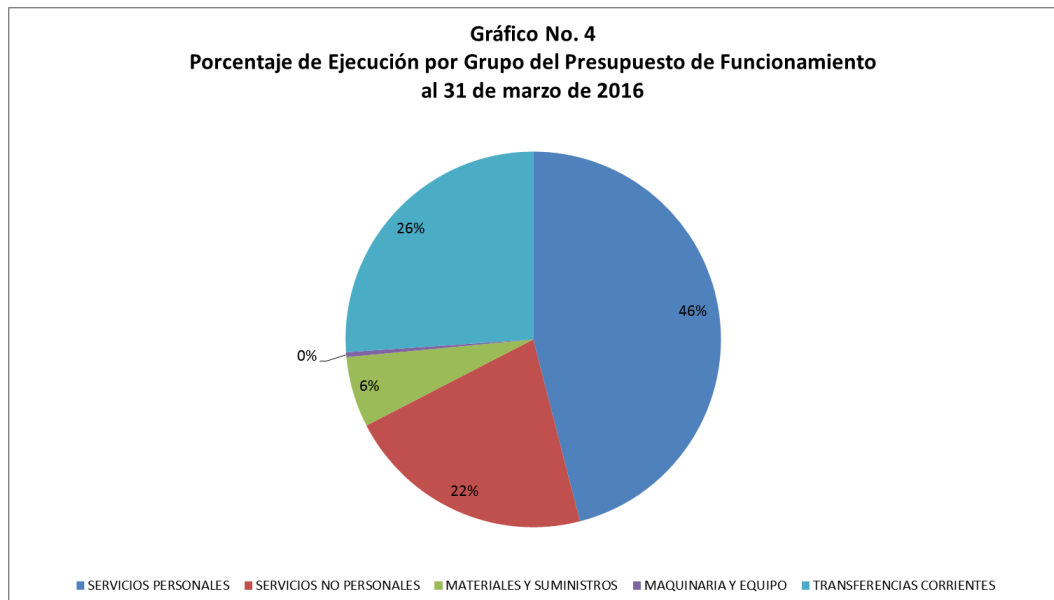
los cuales se han asignado al mes de marzo B/.626,752, presenta una ejecución por B/.237,336 quedando un saldo de B/.389,416 y se realizaron pagos por B/.217,725.

### D. Maquinarias y Equipos Varios

Este grupo corresponde a la adquisición de maquinarias, mobiliarios, equipos de computación, oficina, y equipos varios utilizados para acondicionar las oficinas administrativas e instalaciones del Instituto Panameño de Deportes. El presupuesto ley modificado para el 2016 es de B/.162,434 de los cuales se han asignado al mes de marzo B/.121,204; se ejecutaron B/.16,346. quedando un saldo de B/.104,858 y se realizaron pagos por B/.15,551.

### E. Transferencias Corrientes

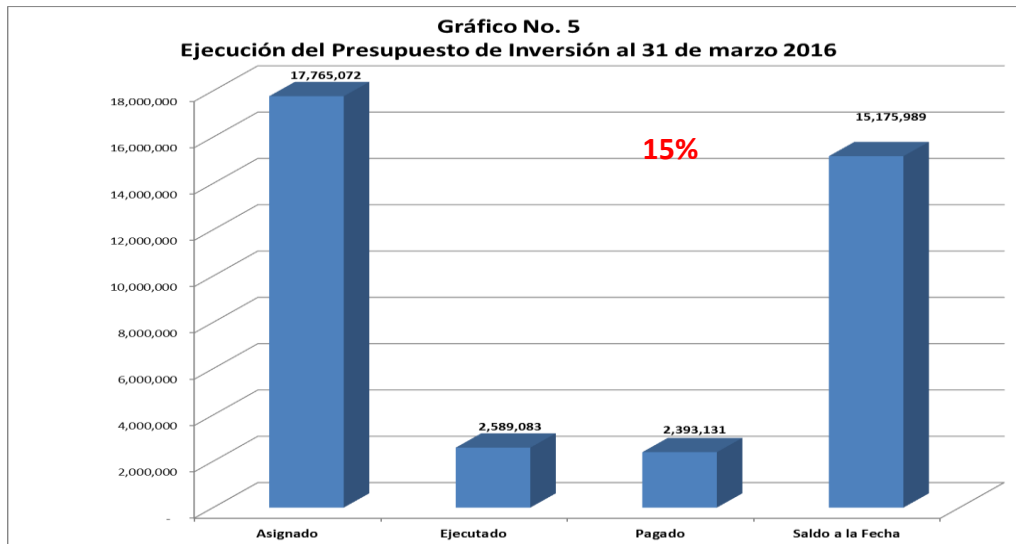
Los recursos asignados en este rubro corresponden a transferencias al tesoro nacional para cubrir el pago por los servicios de fiscalización y auditoría de la Contraloría General de la República, pago de cuotas a organismos internacionales, como los son: membresía e inscripciones de los organismos reconocidos por el Instituto Panameño de Deportes, inscripciones a congresos y competencias internacionales. Adicional, aportes económicos a atletas, subsidios deportivos a las federaciones y asociaciones, ayuda a instituciones sin fines de lucro que desarrollan el deporte en nuestro país. El presupuesto modificado para el 2016 es de B/.2,729,700, asignado al mes de marzo B/.1,750,140, se ejecutó B/.1,019,903 quedando un saldo de B/.730,237 y se realizaron pagos por B/.643,874.



## 5. Presupuesto de Inversiones

El presupuesto de inversiones para el 2016 asciende a B/.57,151,000, de los cuales se asignaron al mes de marzo B/.17,765,072. De este monto se ejecutó la suma de B/.2,589,083 que representa el 15% del presupuesto asignado y se efectuaron pagos por B/.2,393,131 Ver Anexo No. 4

## Informe de Ejecución Presupuestaria al 31 de marzo de 2016



El Gobierno de la República a través del Instituto Panameño de Deportes, desarrollo políticas y planes estratégicos para lograr ser la entidad reconocida a nivel nacional e internacional por liderazgo y excelencia en el desarrollo integral del deporte y la recreación. PANDEPORTES, para la vigencia 2016 está destinado al mejoramiento y rehabilitación de las Instalaciones Deportivas; construcción de coliseos, así como la puesta en marcha de programas que estimulan el desarrollo del deporte en la población.

La Dirección General, en conjunto con la Dirección de Arquitectura e Ingeniería, realizan minucioso análisis de las prioridades en cuanto al estatus actual de las diferentes instalaciones deportivas en nuestro país y establecen cambios, ajustes y mejoras que se necesitan para desarrollar los diferentes proyectos como complemento en el perfeccionamiento de los planes y programas deportivos de la Institución, para que se ajusten a los lineamientos establecidos en el Plan Estratégico que prevé el impulso de infraestructuras adecuadas y modernas.

El Deporte es una excelente herramienta para combatir muchos de los problemas sociales y de salud que se presentan hoy en día en nuestro país, ya que aportan beneficios tanto para la salud física como la emocional.

PANDEPORTES, a través de sus inversiones busca cuidar la imagen que se ofrece al deportista a través de elementos como: limpieza, seguridad adecuada, iluminación, conservación de coliseos, y realizar grandes mejoras para lograr ser sedes de eventos internacionales; así mismo, se realizan inversiones en cuánto a las necesidades de los atletas para representar a nuestro país a nivel nacional e internacional dotándolos de implementos deportivos, prendas de vestir (uniformes de entrenamiento y competencia), y otros; como parte del fortalecimiento institucional y la planificación deportiva.

El anexo no. 5, contiene el detalle de los proyectos de inversión para la vigencia 2016.

# ANEXOS



**Marzo 2016**

**INSTITUTO PANAMEÑO DE DEPORTES**  
DEPARTAMENTO DE PRESUPUESTO

**EJECUCIÓN PRESUPUESTARIA AL 31 DE MARZO DE 2016**

| Tipo de Presupuesto | Presupuesto Ley Modificado<br>1 | Presupuesto Asignado a la Fecha<br>2 | Presupuesto Ejecutado a la Fecha<br>3 | % de Ejecución<br>4=(3/2*100) | Pagado<br>5             | Saldo de lo Asignado<br>6=(2-3) |
|---------------------|---------------------------------|--------------------------------------|---------------------------------------|-------------------------------|-------------------------|---------------------------------|
| <b>TOTAL</b>        | <u><b>73,847,700</b></u>        | <u><b>24,294,876</b></u>             | <u><b>6,498,542</b></u>               | <u><b>27%</b></u>             | <u><b>5,797,846</b></u> | <u><b>15,335,642</b></u>        |
| Funcionamiento      | 16,696,700                      | 6,529,804                            | 3,909,459                             | 60%                           | 3,404,714               | 2,620,345                       |
| Inversiones         | 57,151,000                      | 17,765,072                           | 2,589,083                             | 15%                           | 2,393,131               | 12,715,297                      |



**INSTITUTO PANAMEÑO DE DEPORTES**  
**BALANCE DE EJECUCIÓN PRESUPUESTARIA DE INGRESOS INSTITUCIONAL**  
**DEPARTAMENTO DE PRESUPUESTO**

Período: Del 1 de enero al 31 de marzo de 2016

| Código de Ingresos  | Descripción                           | Presupuesto Ley (1)  | Presupuesto Modificado (2) | Asignación Mensual (3) | Recaudación Mensual (4) | Asignado Acumulado (5) | Recaudación Acumulada (6) | Diferencia Recaudación |                         | Porcentajes %                       |  |
|---------------------|---------------------------------------|----------------------|----------------------------|------------------------|-------------------------|------------------------|---------------------------|------------------------|-------------------------|-------------------------------------|--|
|                     |                                       |                      |                            |                        |                         |                        |                           | Mensual (7) = (4)-(3)  | Acumulada (8) = (6)-(5) | Ejecución Mensual (9) = (4/3) * 100 | Ejecución Acumulada (10) = (6/5) * 100 |
| <b>1.35</b>         | <b>Instituto Panameño de Deportes</b> | <b>73,737,700.00</b> | <b>73,847,700.00</b>       | <b>3,017,449.00</b>    | <b>13,762,791.45</b>    | <b>20,418,854.00</b>   | <b>13,762,791.45</b>      | <b>10,745,342.45</b>   | <b>-6,656,062.55</b>    | <b>456.11</b>                       | <b>67.40</b>                           |
| <b>1.35.1</b>       | <b>CORRIENTE</b>                      | <b>16,696,700.00</b> | <b>16,696,700.00</b>       | <b>1,667,343.00</b>    | <b>4,072,601.45</b>     | <b>5,908,482.00</b>    | <b>4,072,601.45</b>       | <b>2,405,258.45</b>    | <b>-1,835,880.55</b>    | <b>244.26</b>                       | <b>68.93</b>                           |
| 1.35.1.2            | Ingresos No Tributarios               | 16,696,700.00        | 16,696,700.00              | 1,667,343.00           | 4,072,601.45            | 5,908,482.00           | 4,072,601.45              | 2,405,258.45           | -1,835,880.55           | 244.26                              | 68.93                                  |
| <b>1.35.1.2.1</b>   | <b>Renta de Activos</b>               | <b>400,000.00</b>    | <b>400,000.00</b>          | <b>37,000.00</b>       | <b>193,151.42</b>       | <b>103,000.00</b>      | <b>193,151.42</b>         | <b>156,151.42</b>      | <b>90,151.42</b>        | <b>522.03</b>                       | <b>187.53</b>                          |
| <b>1.35.1.2.1.1</b> | <b>Arrendamientos</b>                 | <b>400,000.00</b>    | <b>400,000.00</b>          | <b>37,000.00</b>       | <b>193,151.42</b>       | <b>103,000.00</b>      | <b>193,151.42</b>         | <b>156,151.42</b>      | <b>90,151.42</b>        | <b>522.03</b>                       | <b>187.53</b>                          |
| 1.35.1.2.1.1.01     | Arrendamientos                        | 400,000.00           | 400,000.00                 | 37,000.00              | 193,151.42              | 103,000.00             | 193,151.42                | 156,151.42             | 90,151.42               | 522.03                              | 187.53                                 |
| <b>1.35.1.2.1.5</b> | <b>Ingresos por Espec De Suerte</b>   | <b>0.00</b>          | <b>0.00</b>                | <b>0.00</b>            | <b>0.00</b>             | <b>0.00</b>            | <b>0.00</b>               | <b>0.00</b>            | <b>0.00</b>             | <b>0.00</b>                         | <b>0.00</b>                            |
| 1.35.1.2.1.5.06     | Espectáculos Públicos                 | 0.00                 | 0.00                       | 0.00                   | 0.00                    | 0.00                   | 0.00                      | 0.00                   | 0.00                    | 0.00                                | 0.00                                   |
| <b>1.35.1.2.3</b>   | <b>Transferencias Corrientes</b>      | <b>16,231,700.00</b> | <b>16,231,700.00</b>       | <b>1,626,927.00</b>    | <b>3,872,650.00</b>     | <b>5,792,226.00</b>    | <b>3,872,650.00</b>       | <b>2,245,723.00</b>    | <b>-1,919,576.00</b>    | <b>238.03</b>                       | <b>66.86</b>                           |
| <b>1.35.1.2.3.1</b> | <b>Gobierno Central</b>               | <b>16,231,700.00</b> | <b>16,231,700.00</b>       | <b>1,626,927.00</b>    | <b>3,872,650.00</b>     | <b>5,792,226.00</b>    | <b>3,872,650.00</b>       | <b>2,245,723.00</b>    | <b>-1,919,576.00</b>    | <b>238.03</b>                       | <b>66.86</b>                           |
| 1.35.1.2.3.1.07     | Ministerio de Educación               | 16,231,700.00        | 16,231,700.00              | 1,626,927.00           | 3,872,650.00            | 5,792,226.00           | 3,872,650.00              | 2,245,723.00           | -1,919,576.00           | 238.03                              | 66.86                                  |
| <b>1.35.1.2.3.3</b> | <b>Empresas Públicas</b>              | <b>0.00</b>          | <b>0.00</b>                | <b>0.00</b>            | <b>0.00</b>             | <b>0.00</b>            | <b>0.00</b>               | <b>0.00</b>            | <b>0.00</b>             | <b>0.00</b>                         | <b>0.00</b>                            |
| 1.35.1.2.3.3.82     | Lotería Nacional de Beneficiencia     | 0.00                 | 0.00                       | 0.00                   | 0.00                    | 0.00                   | 0.00                      | 0.00                   | 0.00                    | 199.06                              | 0.00                                   |
| <b>1.35.1.2.6</b>   | <b>Ingresos Varios</b>                | <b>65,000.00</b>     | <b>65,000.00</b>           | <b>3,416.00</b>        | <b>6,800.03</b>         | <b>13,256.00</b>       | <b>6,800.03</b>           | <b>3,384.03</b>        | <b>-6,455.97</b>        | <b>0.00</b>                         | <b>51.30</b>                           |
| <b>1.35.1.2.6.0</b> | <b>Ingresos Varios</b>                | <b>65,000.00</b>     | <b>65,000.00</b>           | <b>3,416.00</b>        | <b>6,800.03</b>         | <b>13,256.00</b>       | <b>6,800.03</b>           | <b>3,384.03</b>        | <b>-6,455.97</b>        | <b>0.00</b>                         | <b>51.30</b>                           |
| 1.35.1.2.6.0.99     | Otros Ingresos Varios                 | 65,000.00            | 65,000.00                  | 3,416.00               | 6,800.03                | 13,256.00              | 6,800.03                  | 3,384.03               | -6,455.97               | 0.00                                | 51.30                                  |
| 1.35.1.4            | SALDO EN CAJA Y BANCO                 | 0.00                 | 0.00                       | 0.00                   | 0.00                    | 0.00                   | 0.00                      | 0.00                   | 0.00                    | 0.00                                | 0.00                                   |
| <b>1.351.4.2</b>    | <b>Disponible Libre en Banco</b>      | <b>0.00</b>          | <b>0.00</b>                | <b>0.00</b>            | <b>0.00</b>             | <b>0.00</b>            | <b>0.00</b>               | <b>0.00</b>            | <b>0.00</b>             | <b>0.00</b>                         | <b>0.00</b>                            |
| <b>1.35.1.4.2.0</b> | <b>Diponible Libre en Bancos</b>      | <b>0.00</b>          | <b>0.00</b>                | <b>0.00</b>            | <b>0.00</b>             | <b>0.00</b>            | <b>0.00</b>               | <b>0.00</b>            | <b>0.00</b>             | <b>0.00</b>                         | <b>0.00</b>                            |
| 1.35.1.4.2.0.01     | Disponible Libre en Banco             | 0.00                 | 0.00                       | 0.00                   | 0.00                    | 0.00                   | 0.00                      | 0.00                   | 0.00                    | 0.00                                | 0.00                                   |
| <b>1.35.2</b>       | <b>INGRESOS DE CAPITAL</b>            | <b>57,041,000.00</b> | <b>57,151,000.00</b>       | <b>1,350,106.00</b>    | <b>9,690,190.00</b>     | <b>14,510,372.00</b>   | <b>9,690,190.00</b>       | <b>8,340,084.00</b>    | <b>-4,820,182.00</b>    | <b>717.74</b>                       | <b>66.78</b>                           |
| <b>1.35.2.3</b>     | <b>Otros Ingresos de Capital</b>      | <b>57,041,000.00</b> | <b>57,151,000.00</b>       | <b>1,350,106.00</b>    | <b>9,690,190.00</b>     | <b>14,510,372.00</b>   | <b>9,690,190.00</b>       | <b>8,340,084.00</b>    | <b>-4,820,182.00</b>    | <b>717.74</b>                       | <b>66.78</b>                           |
| <b>1.35.2.3.2</b>   | <b>Transferencias de Capital</b>      | <b>57,041,000.00</b> | <b>57,151,000.00</b>       | <b>1,350,106.00</b>    | <b>9,690,190.00</b>     | <b>14,510,372.00</b>   | <b>9,690,190.00</b>       | <b>8,340,084.00</b>    | <b>-4,820,182.00</b>    | <b>717.74</b>                       | <b>66.78</b>                           |
| <b>1.35.2.3.2.1</b> | <b>Gobierno central</b>               | <b>57,041,000.00</b> | <b>57,151,000.00</b>       | <b>1,350,106.00</b>    | <b>9,690,190.00</b>     | <b>14,510,372.00</b>   | <b>9,690,190.00</b>       | <b>8,340,084.00</b>    | <b>-4,820,182.00</b>    | <b>717.74</b>                       | <b>66.78</b>                           |
| 1.35.2.3.2.1.07     | Ministerio de Educación               | 57,041,000.00        | 57,151,000.00              | 1,350,106.00           | 9,690,190.00            | 14,510,372.00          | 9,690,190.00              | 8,340,084.00           | -4,820,182.00           | 717.74                              | 66.78                                  |
| <b>1.35.2.4</b>     | <b>SALDO EN CAJA Y BANCO</b>          | <b>0.00</b>          | <b>0.00</b>                | <b>0.00</b>            | <b>0.00</b>             | <b>0.00</b>            | <b>0.00</b>               | <b>0.00</b>            | <b>0.00</b>             | <b>0.00</b>                         | <b>0.00</b>                            |
| <b>1.35.2.4.2</b>   | <b>Disponible Libre en Banco</b>      | <b>0.00</b>          | <b>0.00</b>                | <b>0.00</b>            | <b>0.00</b>             | <b>0.00</b>            | <b>0.00</b>               | <b>0.00</b>            | <b>0.00</b>             | <b>0.00</b>                         | <b>0.00</b>                            |
| <b>1.35.2.4.2.0</b> | <b>Disponible Libre en Banco</b>      | <b>0.00</b>          | <b>0.00</b>                | <b>0.00</b>            | <b>0.00</b>             | <b>0.00</b>            | <b>0.00</b>               | <b>0.00</b>            | <b>0.00</b>             | <b>0.00</b>                         | <b>0.00</b>                            |
| 1.35.2.4.2.0.01     | Saldo de Capital                      | 0.00                 | 0.00                       | 0.00                   | 0.00                    | 0.00                   | 0.00                      | 0.00                   | 0.00                    | 0.00                                | 0.00                                   |

**INSTITUTO PANAMEÑO DE DEPORTES**  
DEPARTAMENTO DE PRESUPUESTO  
**EJECUCIÓN DE FUNCIONAMIENTO AL 31 DE MARZO 2016**  
(EN BALBOAS)

| Objeto de Gasto                          | Presupuesto<br>Ley Modificado | Asignado a la<br>Fecha | Ejecutado a la<br>fecha | % de<br>Ejecución | Pagado           | Saldo de lo<br>Asignado | Saldo total       |
|--|-------------------------------|------------------------|-------------------------|-------------------|------------------|-------------------------|-------------------|
|  | 1                             | 2                      | 3                       | 4=(3/2)*100       | 5                | 6=(2-3)                 | 7=(1-3)           |
| <b>TOTAL</b>                             | <b>16,696,700</b>             | <b>6,529,804</b>       | <b>3,909,459</b>        | <b>60%</b>        | <b>3,404,714</b> | <b>2,620,345</b>        | <b>12,787,241</b> |
| <b>SERVICIOS PERSONALES</b>              | <b>8,931,200</b>              | <b>2,533,529</b>       | <b>1,797,993</b>        | <b>71%</b>        | <b>1,793,845</b> | <b>735,536</b>          | <b>7,133,207</b>  |
| PERSONAL FIJO (SUELDOS)                  | 3,735,900                     | 933,969                | 837,338                 | 90%               | 837,338          | 96,631                  | 2,898,562         |
| PERSONAL TRANSITORIO (SUELDOS)           | 3,284,900                     | 821,226                | 607,629                 | 74%               | 607,629          | 213,597                 | 2,677,271         |
| DIETAS                                   | 5,000                         | 1,500                  | -                       | 0%                | -                | 1,500                   | 5,000             |
| GASTOS DE REPRESENTACION FIJOS           | 46,200                        | 11,550                 | 10,200                  | 88%               | 10,200           | 1,350                   | 36,000            |
| XIII MES                                 | 461,400                       | 154,180                | 109,586                 | 71%               | 105,877          | 44,594                  | 351,814           |
| CUOTA PATRONAL DE SEGURO SOCIAL          | 932,800                       | 310,944                | 189,831                 | 61%               | 189,432          | 121,113                 | 742,969           |
| CUOTA PATRONAL DE SEGURO EDUCATIVO       | 112,200                       | 37,432                 | 21,675                  | 58%               | 21,675           | 15,757                  | 90,525            |
| CUOTA PATRONAL DE RIESGO PROFESIONAL     | 112,000                       | 37,368                 | 8,092                   | 22%               | 8,092            | 29,276                  | 103,908           |
| CUOTA PATRONAL PARA EL FONDO COMPLEMENT. | 23,200                        | 7,760                  | 2,756                   | 36%               | 2,756            | 5,004                   | 20,444            |
| SUELDOS                                  | 156,300                       | 156,300                | 7,992                   | 5%                | 7,952            | 148,308                 | 148,308           |
| CREDITOS RECONOCIDOS POR DIETAS          | 1,800                         | 1,800                  | 1,700                   | 94%               | 1,700            | 100                     | 100               |
| XIII MES                                 | 49,500                        | 49,500                 | -                       | 0%                | -                | 49,500                  | 49,500            |
| CONTRIBUCIONES A LA SEGURIDAD SOCIAL     | 10,000                        | 10,000                 | 1,195                   | 12%               | 1,194            | 8,805                   | 8,805             |
| <b>SERVICIOS NO PERSONALES</b>           | <b>3,955,989</b>              | <b>1,498,179</b>       | <b>837,881</b>          | <b>56%</b>        | <b>733,721</b>   | <b>660,298</b>          | <b>3,118,108</b>  |
| DE EQUIPO DE OFICINA                     | 7,000                         | 4,000                  | -                       | 0%                | -                | 4,000                   | 7,000             |
| DE EQUIPO DE PRODUCCION                  | 18,315                        | 18,315                 | 18,285                  | 100%              | -                | 30                      | 30                |
| DE EQUIPO DE TRANSPORTE                  | 62,400                        | 62,400                 | 44,098                  | 71%               | 2,999            | 18,302                  | 18,302            |
| OTROS ALQUILERES                         | 10,558                        | 7,198                  | 405                     | 6%                | 405              | 6,793                   | 10,153            |
| AGUA                                     | 720,000                       | 216,000                | 117,791                 | 55%               | 117,791          | 98,209                  | 602,209           |
| ASEO                                     | 72,000                        | 21,600                 | 19,336                  | 90%               | 18,335           | 2,264                   | 52,664            |
| CORREO                                   | 600                           | 180                    | -                       | 0%                | -                | 180                     | 600               |
| ENERGIA ELECTRICA                        | 1,998,500                     | 599,550                | 396,873                 | 66%               | 396,873          | 202,677                 | 1,601,627         |
| TELECOMUNICACIONES                       | 138,000                       | 41,400                 | 26,963                  | 65%               | 20,807           | 14,437                  | 111,037           |
| SERVICIO DE TRANSMISION DE DATOS         | 43,700                        | 13,110                 | 11,983                  | 91%               | 503              | 1,127                   | 31,717            |
| IMPRESION, ENCUADERNACION Y OTROS        | 12,900                        | 9,310                  | 278                     | 3%                | 278              | 9,032                   | 12,622            |

| Objeto de Gasto                           | Presupuesto    | Asignado a la  | Ejecutado a la | % de        | Pagado         | Saldo de lo    | Saldo total    |
|---|----------------|----------------|----------------|-------------|----------------|----------------|----------------|
|   | Ley Modificado | Fecha          | fecha          | Ejecución   |                | Asignado       |                |
|   | 1              | 2              | 3              | 4=(3/2)*100 | 5              | 6=(2-3)        | 7=(1-3)        |
| ANUNCIOS Y AVISOS                         | 10,600         | 5,320          | -              | 0%          | -              | 5,320          | 10,600         |
| PROMOCION Y PUBLICIDAD                    | 14,400         | 12,400         | 11,633         | 94%         | 10,349         | 767            | 2,767          |
| VIATICOS DENTRO DEL PAIS                  | 102,965        | 85,445         | 70,856         | 83%         | 69,713         | 14,589         | 32,109         |
| VIATICOS EN EL EXTERIOR                   | 67,267         | 48,667         | 22,500         | 46%         | 22,500         | 26,167         | 44,767         |
| VIATICOS A OTRAS PERSONAS                 | 60,800         | 23,640         | 3,684          | 16%         | 3,684          | 19,956         | 57,116         |
| TRANSPORTE DENTRO DEL PAIS                | 44,251         | 33,301         | 15,227         | 46%         | 13,866         | 18,074         | 29,024         |
| TRANSPORTE DE O PARA EL EXTERIOR          | 42,100         | 30,650         | 12,495         | 41%         | -              | 18,155         | 29,605         |
| TRANSPORTE DE OTRAS PERSONAS              | 25,200         | 17,100         | 4,664          | 27%         | 724            | 12,436         | 20,536         |
| COMISIONES Y GASTOS BANCARIOS             | 7,000          | 7,000          | 260            | 4%          | 248            | 6,740          | 6,740          |
| GASTOS JUDICIALES                         | 5,000          | 2,600          | -              | 0%          | -              | 2,600          | 5,000          |
| GASTOS DE SEGUROS                         | 9,578          | 9,578          | 4,941          | 52%         | 4,941          | 4,637          | 4,637          |
| SERVICIOS COMERCIALES                     | 1,500          | 1,050          | -              | 0%          | -              | 1,050          | 1,500          |
| SERVICIOS MEDICOS EN EL PAIS              | 2,300          | 1,610          | -              | 0%          | -              | 1,610          | 2,300          |
| OTROS SERVICIOS COMERCIALES Y FINANCIEROS | 39,872         | 29,612         | 17,298         | 58%         | 17,298         | 12,314         | 22,574         |
| SERVICIOS ESPECIALES                      | 298,800        | 74,700         | -              | 0%          | -              | 74,700         | 298,800        |
| MANT. Y REP. DE MAQUINARIAS Y OTROS EQ.   | 30,900         | 20,070         | 6,088          | 30%         | 6,088          | 13,982         | 24,812         |
| MANTENIMIENTO Y REPARACION DE MOBILIARIO  | 3,600          | 2,520          | -              | 0%          | -              | 2,520          | 3,600          |
| MANT. DE EQUIPO DE COMPUTACION            | 5,900          | 4,130          | -              | 0%          | -              | 4,130          | 5,900          |
| OTROS MANTENIMIENTOS Y REPARACIONES       | 15,600         | 11,340         | 2,028          | 18%         | 2,028          | 9,312          | 13,572         |
| SERVICIOS BASICOS                         | 3,244          | 3,244          | 3,244          | 100%        | 3,244          | 1              | 1              |
| IMPRESION, ENCUADERNACION Y OTROS         | 165            | 165            | 153            | 93%         | 115            | 12             | 12             |
| INFORMACION Y PUBLICIDAD                  | 112            | 112            | 111            | 99%         | 111            | 1              | 1              |
| VIATICOS                                  | 34,247         | 34,247         | 35             | 0%          | 35             | 34,213         | 34,213         |
| TRANSPORTE DE PERSONAS Y BIENES           | 11,728         | 11,728         | 311            | 3%          | 171            | 11,417         | 11,417         |
| SERVICIOS COMERCIALES Y FINANCIEROS       | 28,304         | 28,304         | 19,776         | 70%         | 14,051         | 8,528          | 8,528          |
| MANTENIMIENTO Y REPARACION                | 6,583          | 6,583          | 6,563          | 100%        | 6,563          | 20             | 20             |
| <b>MATERIALES Y SUMINISTROS</b>           | <b>917,377</b> | <b>626,752</b> | <b>237,336</b> | <b>38%</b>  | <b>217,725</b> | <b>389,416</b> | <b>680,041</b> |
| ALIMENTOS PARA CONSUMO HUMANO             | 53,500         | 36,570         | 18,623         | 51%         | 18,139         | 17,947         | 34,877         |
| BEBIDAS                                   | 88,970         | 42,340         | 13,363         | 32%         | 13,363         | 28,977         | 75,607         |
| ACABADO TEXTIL                            | 5,100          | 4,290          | 2,363          | 55%         | 2,363          | 1,927          | 2,737          |
| CALZADO                                   | 11,000         | 7,700          | 197            | 3%          | 197            | 7,503          | 10,803         |
| HILADOS Y TELAS                           | 4,000          | 3,100          | 1,278          | 41%         | 1,278          | 1,822          | 2,722          |

| Objeto de Gasto                       | Presupuesto    | Asignado a la | Ejecutado a la | % de        | Pagado | Saldo de lo | Saldo total |
|---------------------------------------|----------------|---------------|----------------|-------------|--------|-------------|-------------|
|                                       | Ley Modificado | Fecha         | fecha          | Ejecución   |        | Asignado    |             |
|                                       | 1              | 2             | 3              | 4=(3/2)*100 | 5      | 6=(2-3)     | 7=(1-3)     |
| PRENDAS DE VESTIR                     | 108,953        | 46,823        | 10,122         | 22%         | 10,122 | 36,701      | 98,831      |
| OTROS TEXTILES Y VESTUARIOS           | -              | -             | -              | 0%          | -      | -           | -           |
| DIESEL                                | 54,000         | 34,950        | 12,417         | 36%         | 7,510  | 22,533      | 41,583      |
| GAS                                   | 2,900          | 2,030         | 543            | 27%         | 543    | 1,487       | 2,357       |
| GASOLINA                              | 36,509         | 22,109        | 3,533          | 16%         | 2,150  | 18,576      | 32,976      |
| LUBRICANTES                           | 10,897         | 7,137         | 3,546          | 50%         | 3,546  | 3,591       | 7,351       |
| IMPRESOS                              | 25,350         | 24,575        | -              | 0%          | -      | 24,575      | 25,350      |
| PAPELERIA                             | 10,000         | 7,600         | 542            | 7%          | 542    | 7,058       | 9,458       |
| OTROS PRODUCTOS DE PAPEL Y CARTON     | 10,600         | 6,550         | 5,402          | 82%         | 5,402  | 1,148       | 5,198       |
| ABONOS Y FERTILIZANTES                | 9,000          | 6,300         | -              | 0%          | -      | 6,300       | 9,000       |
| INSECTICIDAS, FUMIGANTES Y OTROS      | 19,557         | 10,557        | 500            | 5%          | 500    | 10,057      | 19,057      |
| PINTURAS, COLORANTES Y TINTES         | 17,300         | 12,180        | 3,091          | 25%         | 3,091  | 9,089       | 14,209      |
| PRODUCTOS MEDICINALES Y FARMACEUTICOS | 11,000         | 4,000         | -              | 0%          | -      | 4,000       | 11,000      |
| OTROS PRODUCTOS QUIMICOS              | 5,200          | 4,240         | 702            | 17%         | 702    | 3,538       | 4,498       |
| CEMENTO                               | 6,700          | 3,790         | 29             | 1%          | 29     | 3,761       | 6,671       |
| MADERA                                | 6,700          | 4,690         | 9              | 0%          | 9      | 4,681       | 6,691       |
| MATERIAL DE FONTANERÍA                | 14,265         | 8,265         | 454            | 5%          | 454    | 7,811       | 13,811      |
| MATERIAL ELECTRICO                    | 36,100         | 25,270        | 8,774          | 35%         | 8,774  | 16,496      | 27,326      |
| MATERIAL METALICO                     | 23,800         | 16,660        | 2,896          | 17%         | 2,896  | 13,764      | 20,904      |
| PIEDRA Y ARENA                        | 642            | 642           | 642            | 100%        | 642    | -           | -           |
| OTROS MATERIALES DE CONSTRUCCION      | 9,000          | 7,800         | 4,413          | 57%         | 4,413  | 3,387       | 4,587       |
| ARTICULOS O PRODUCTOS                 | 2,300          | 2,300         | 984            | 43%         | 984    | 1,316       | 1,316       |
| HERRAMIENTAS E INSTRUMENTOS           | 16,300         | 11,400        | 1,577          | 14%         | 1,577  | 9,823       | 14,723      |

| Objeto de Gasto                                     | Presupuesto    | Asignado a la  | Ejecutado a la | % de        | Pagado        | Saldo de lo    | Saldo total    |
|---|----------------|----------------|----------------|-------------|---------------|----------------|----------------|
|   | Ley Modificado | Fecha          | fecha          | Ejecución   |               | Asignado       |                |
|   | 1              | 2              | 3              | 4=(3/2)*100 | 5             | 6=(2-3)        | 7=(1-3)        |
| MATERIAL Y ARTICULOS DE SEGURIDAD PUBLICA E INSTITU | 7,200          | 5,340          | 1,155          | 22%         | 1,155         | 4,185          | 6,045          |
| MATERIALES Y SUMINISTROS DE COMPUTACION             | 5,400          | 4,230          | 749            | 18%         | 749           | 3,481          | 4,651          |
| OTROS PRODUCTOS VARIOS                              | 17,683         | 14,733         | 12,439         | 84%         | 12,439        | 2,294          | 5,244          |
| UTILES DE COCINA Y COMEDOR                          | 14,700         | 7,000          | 671            | 10%         | 671           | 6,329          | 14,029         |
| UTILES DEPORTIVOS Y RECREATIVOS                     | 70,300         | 55,530         | 21,881         | 39%         | 21,881        | 33,649         | 48,419         |
| UTILES DE ASEO Y LIMPIEZA                           | 16,000         | 9,360          | 89             | 1%          | 89            | 9,271          | 15,911         |
| UTILES MEDICOS Y DE LABORATORIOS                    | 8,000          | 5,600          | -              | 0%          | -             | 5,600          | 8,000          |
| UTILES Y MATERIALES DE OFICINA                      | 34,059         | 28,579         | 27,507         | 96%         | 23,905        | 1,072          | 6,552          |
| OTROS UTILES Y MATERIALES                           | 13,600         | 7,720          | 2,093          | 27%         | 2,093         | 5,627          | 11,507         |
| REPUESTOS   | 70,765         | 64,765         | 48,507         | 75%         | 39,554        | 16,258         | 22,258         |
| ALIMENTOS Y BEBIDAS                                 | 11,884         | 11,884         | 1,289          | 11%         | 1,129         | 10,595         | 10,595         |
| TEXTILES Y VESTUARIO                                | 22,470         | 22,470         | -              | 0%          | -             | 22,470         | 22,470         |
| COMBUSTIBLES Y LUBRICANTES                          | 21,791         | 21,791         | 21,687         | 100%        | 21,687        | 104            | 104            |
| PRODUCTOS DE PAPEL Y CARTON                         | 144            | 144            | 143            | 99%         | 135           | 1              | 1              |
| PRODUCTOS QUIMICOS Y CONEXOS                        | 502            | 502            | 444            | 88%         | 431           | 58             | 58             |
| MATERIALES PARA CONSTRUCCION Y MANTENIM.            | 1,613          | 1,613          | 1,201          | 74%         | 1,190         | 412            | 412            |
| PRODUCTOS VARIOS                                    | 298            | 298            | 240            | 80%         | 210           | 58             | 58             |
| UTILES Y MATERIALES DIVERSOS                        | 402            | 402            | 352            | 88%         | 292           | 50             | 50             |
| REPUESTOS   | 923            | 923            | 889            | 96%         | 889           | 34             | 34             |
| <b>MAQUINARIA Y EQUIPO</b>                          | <b>162,434</b> | <b>121,204</b> | <b>16,346</b>  | <b>13%</b>  | <b>15,551</b> | <b>104,858</b> | <b>146,088</b> |
| EQUIPO DE COMUNICACIONES                            | 5,200          | 3,400          | 1,464          | 43%         | 1,464         | 1,936          | 3,736          |
| EQUIPO EDUCACIONAL Y RECREATIVO                     | 7,278          | 4,738          | 3,113          | 66%         | 3,113         | 1,625          | 4,165          |
| EQUIPO MEDICO Y ODONTOLOGICO                        | 16,800         | -              | -              | 0%          | -             | -              | 16,800         |
| EQUIPO DE LABORATORIO                               | 37,243         | 37,243         | -              | 0%          | -             | 37,243         | 37,243         |
| EQUIPO DE OFICINA                                   | 4,100          | 3,060          | -              | 0%          | -             | 3,060          | 4,100          |
| MOBILIARIO DE OFICINA                               | 27,083         | 20,093         | 6,381          | 32%         | 6,381         | 13,712         | 20,702         |
| MAQUINARIA Y EQUIPOS VARIOS                         | 28,501         | 21,751         | 3,940          | 18%         | 3,940         | 17,811         | 24,561         |
| EQUIPO DE COMPUTACIÓN                               | 36,158         | 30,848         | 1,378          | 4%          | 582           | 29,470         | 34,780         |
| MAQUINARIA Y EQUIPOS VARIOS.                        | 71             | 71             | 71             | 99%         | 71            | 0              | 0              |

| Objeto de Gasto                    | Presupuesto<br>Ley Modificado | Asignado a la<br>Fecha | Ejecutado a la<br>fecha | % de<br>Ejecución | Pagado         | Saldo de lo<br>Asignado | Saldo total      |
|------------------------------------|-------------------------------|------------------------|-------------------------|-------------------|----------------|-------------------------|------------------|
|                                    | 1                             | 2                      | 3                       | 4=(3/2)*100       | 5              | 6=(2-3)                 | 7=(1-3)          |
| <b>TRANSFERENCIAS CORRIENTES</b>   | <b>2,729,700</b>              | <b>1,750,140</b>       | <b>1,019,903</b>        | <b>58%</b>        | <b>643,874</b> | <b>730,237</b>          | <b>1,709,797</b> |
| DONATIVOS A PERSONAS               | 287,100                       | 80,950                 | 69,917                  | 86%               | 69,917         | 11,033                  | 217,183          |
| CAPACITACION Y ESTUDIO             | 14,950                        | 10,465                 | -                       | 0%                | -              | 10,465                  | 14,950           |
| OTRAS BECAS                        | 721,750                       | 216,525                | 136,753                 | 63%               | 124,016        | 79,772                  | 584,997          |
| SUBSIDIOS DEPORTIVOS               | 1,109,900                     | 1,109,900              | 702,409                 | 63%               | 339,117        | 407,491                 | 407,491          |
| EMPRESAS PRODUCTORAS Y COMERCIALES | 10,000                        | 10,000                 | 10,000                  | 100%              | 10,000         | -                       | -                |
| OTRAS SIN FINES DE LUCRO           | 415,000                       | 271,000                | 99,000                  | 37%               | 99,000         | 172,000                 | 316,000          |
| GOBIERNO CENTRAL                   | 96,000                        | 28,800                 | -                       | 0%                | -              | 28,800                  | 96,000           |
| CUOTAS A ORGANISMOS MUNDIALES      | 75,000                        | 22,500                 | 1,824                   | 8%                | 1,824          | 20,676                  | 73,176           |

**INSTITUTO PANAMEÑO DE DEPORTES**  
DEPARTAMENTO DE PRESUPUESTO  
**EJECUCIÓN DE INVERSIÓN AL 31 DE MARZO 2016**  
(EN BALBOAS)

| Objeto de Gasto                          | Presupuesto<br>Ley<br>Modificado<br>1 | Asignado a la<br>Fecha<br>2 | Ejecutado a<br>la fecha<br>3 | % de<br>Ejecución<br>4=(3/2)*100 | Pagado<br>5      | Saldo de lo<br>Asignado<br>6=(2-3) | Saldo total<br>7=(1-3) |
|--|---------------------------------------|-----------------------------|------------------------------|----------------------------------|------------------|------------------------------------|------------------------|
| <b>TOTAL</b>                             | <b>57,151,000</b>                     | <b>17,765,072</b>           | <b>2,589,083</b>             | <b>15%</b>                       | <b>2,393,131</b> | <b>15,175,989</b>                  | <b>54,561,917</b>      |
| <b>SERVICIOS PERSONALES</b>              | <b>1,094,232</b>                      | <b>290,174</b>              | <b>195,003</b>               | <b>67%</b>                       | <b>194,805</b>   | <b>95,171</b>                      | <b>899,229</b>         |
| PERSONAL TRANSITORIO PARA INVERSIONES    | 894,600                               | 223,650                     | 160,870                      | 72%                              | 160,870          | 62,780                             | 733,730                |
| XIII MES                                 | 57,150                                | 19,050                      | 9,832                        | 52%                              | 9,654            | 9,218                              | 47,318                 |
| CUOTA PATRONAL DE SEGURO SOCIAL          | 115,733                               | 38,573                      | 20,764                       | 54%                              | 20,744           | 17,809                             | 94,969                 |
| CUOTA PATRONAL DE SEGURO EDUCATIVO       | 13,419                                | 4,467                       | 2,413                        | 54%                              | 2,413            | 2,054                              | 11,006                 |
| CUOTA PATRONAL DE RIESGO PROFESIONAL     | 10,646                                | 3,542                       | 901                          | 25%                              | 901              | 2,641                              | 9,745                  |
| CUOTA PATRONAL PARA EL FONDO COMPLEMENT. | 2,684                                 | 892                         | 223                          | 25%                              | 223              | 669                                | 2,461                  |
| <b>SERVICIOS NO PERSONALES</b>           | <b>1,611,981</b>                      | <b>743,261</b>              | <b>77,899</b>                | <b>10%</b>                       | <b>31,033</b>    | <b>665,362</b>                     | <b>1,534,082</b>       |
| VIATICOS DENTRO DEL PAIS                 | 102,850                               | 102,850                     | 388                          | 0%                               | 388              | 102,462                            | 102,462                |
| VIATICOS EN EL EXTERIOR                  | 2,600                                 | 2,600                       | 2,600                        | 100%                             | 2,600            | -                                  | -                      |
| TRANSPORTE DENTRO DEL PAIS               | 30,500                                | 30,500                      | 10                           | 0%                               | 10               | 30,490                             | 30,490                 |
| CONSULTORIAS                             | 748,000                               | 258,000                     | 10,500                       | 4%                               | 10,500           | 247,500                            | 737,500                |
| SERVICIOS ESPECIALES                     | 420,800                               | 42,080                      | -                            | 0%                               | -                | 42,080                             | 420,800                |
| OTROS MANTENIMIENTOS Y REPARACIONES      | 255,000                               | 255,000                     | 12,170                       | 5%                               | 12,170           | 242,830                            | 242,830                |
| ALQUILERES                               | 52,231                                | 52,231                      | 52,230                       | 100%                             | 5,364            | 1                                  | 1                      |
| <b>MATERIALES Y SUMINISTROS</b>          | <b>759,550</b>                        | <b>522,050</b>              | <b>165,010</b>               | <b>32%</b>                       | <b>17,631</b>    | <b>357,040</b>                     | <b>594,540</b>         |
| ALIMENTOS PARA CONSUMO HUMANO            | 100,000                               | 100,000                     | -                            | 0%                               | -                | 100,000                            | 100,000                |
| PINTURAS, COLORANTES Y TINTES            | 40,000                                | 40,000                      | 9,174                        | 23%                              | 9,174            | 30,826                             | 30,826                 |
| OTROS PRODUCTOS QUIMICOS                 | 208,115                               | 68,115                      | 95                           | 0%                               | 95               | 68,020                             | 208,020                |
| CEMENTO                                  | 10,000                                | 10,000                      | -                            | 0%                               | -                | 10,000                             | 10,000                 |
| MATERIAL DE FONTANERÍA                   | 30,000                                | 30,000                      | -                            | 0%                               | -                | 30,000                             | 30,000                 |
| MATERIAL ELECTRICO                       | 35,672                                | 35,672                      | 556                          | 2%                               | 556              | 35,116                             | 35,116                 |
| MATERIAL METALICO                        | 26,885                                | 26,885                      | 17                           | 0%                               | 17               | 26,868                             | 26,868                 |
| PIEDRA Y ARENA                           | 148,878                               | 148,878                     | 148,877                      | 100%                             | 1,498            | 1                                  | 1                      |
| OTROS MATERIALES DE CONSTRUCCION         | 25,000                                | 25,000                      | 2,453                        | 10%                              | 2,453            | 22,547                             | 22,547                 |
| HERRAMIENTAS E INSTRUMENTOS              | 10,000                                | 10,000                      | 3,839                        | 38%                              | 3,839            | 6,161                              | 6,161                  |

| Objeto de Gasto                    | Presupuesto Ley Modificado<br>1 | Asignado a la Fecha<br>2 | Ejecutado a la fecha<br>3 | % de Ejecución<br>4=(3/2)*100 | Pagado<br>5      | Saldo de lo Asignado<br>6=(2-3) | Saldo total<br>7=(1-3) |
|------------------------------------|---------------------------------|--------------------------|---------------------------|-------------------------------|------------------|---------------------------------|------------------------|
| UTILES DEPORTIVOS Y RECREATIVOS    | 125,000                         | 27,500                   | -                         | 0%                            | -                | 27,500                          | 125,000                |
| <b>MAQUINARIA Y EQUIPO</b>         | <b>414,243</b>                  | <b>414,243</b>           | <b>122,183</b>            | <b>29%</b>                    | <b>120,674</b>   | <b>292,060</b>                  | <b>292,060</b>         |
| TERRESTRE                          | 33,000                          | 33,000                   | -                         | 0%                            | 0                | 33,000                          | 33,000                 |
| MAQUINARIA Y EQUIPOS VARIOS        | 263,150                         | 263,150                  | 4,090                     | 2%                            | 2581.69          | 259,060                         | 259,060                |
| MAQUINARIA Y EQUIPO DE TRANSPORTE  | 118,093                         | 118,093                  | 118,093                   | 100%                          | 118092.56        | 0                               | 0                      |
| <b>CONSTRUCCIONES POR CONTRATO</b> | <b>52,648,768</b>               | <b>15,333,118</b>        | <b>1,883,875</b>          | <b>12%</b>                    | <b>1,883,875</b> | <b>13,449,243</b>               | <b>50,764,893</b>      |
| LOCALES DE DEPORTES                | 52,648,768                      | 15,333,118               | 1,883,875                 | 12%                           | 1,883,875        | 13,449,243                      | 50,764,893             |
| <b>TRANSFERENCIAS CORRIENTES</b>   | <b>622,226</b>                  | <b>462,226</b>           | <b>145,113</b>            | <b>31%</b>                    | <b>145,113</b>   | <b>317,113</b>                  | <b>477,113</b>         |
| SUBSIDIOS DEPORTIVOS               | 622,226                         | 462,226                  | 145,113                   | 31%                           | 145,113          | 317,113                         | 477,113                |



**INSTITUTO PANAMEÑO DE DEPORTES**  
**DEPARTAMENTO DE PRESUPUESTO**  
**EJECUCIÓN POR PROYECTO AL 30 DE MARZO DE 2016**

| PROYECTOS   | PARTIDA PRESUPUESTARIA | PRESUPUESTO MODIFICADO | PRESUPUESTO ASIGNADO A LA FECHA | EJECUCIÓN A LA FECHA | PRE-COMPROMISO    | % DE EJECUCIÓN A LA FECHA | % DE AVANCE FÍSICO | SALDO ANUAL       | OBSERVACIONES                                     |
|---|------------------------|------------------------|---------------------------------|----------------------|-------------------|---------------------------|--------------------|-------------------|---|
| <b>TOTAL</b>  |                        | <b>57,151,000</b>      | <b>17,765,072</b>               | <b>2,589,083</b>     | <b>18,671,580</b> | <b>15%</b>                |                    | <b>35,890,337</b> |   |
| Intalación de Grama Sintética en Canchas de Fútbol  |                        |                        |                                 |                      |                   |                           |                    |                   |   |
| Suministro, Remoción, Instalación y Mantenimiento Por 4 Años de Grama Sintética del Estadio "Cascarita" Tapia   | 501.01.03              | 815,703                | 151,056                         | -                    | 815,702           | 0%                        | 0%                 | 1                 | ESTATUS: POR REFRENDO DE LA CGR, CONTRATO 22-2016 |
| Estudio, Desarrollo de Planos Y Construcción de Cancha de Fútbol de Grama Sintética en Montijo, Veraguas  | 501.01.03              | 788,562                | 79,528                          | -                    | -                 | 0%                        | 0%                 | 788,562           | ESTATUS: EN PLANIFICACIÓN                         |
| Estudio, Desarrollo de Planos y Construcción de Cancha de Fútbol de Grama Sintética en los Naranjos, Corregimiento Los Naranjos, Boquete, Chiriquí  | 501.01.03              | 154,537                | 30,833                          | -                    | 154,537           | 0%                        | 0%                 | -                 | ESTATUS: POR REFRENDO DE LA CGR, CONTRATO 26-2016 |
| Estudio, Desarrollo de Planos y Construcción de Cancha de Fútbol de Grama Sintética en el Baco, Corregimiento del Baco, Distrito de Barú, Chiriquí. Tiempo 5 Meses  | 501.01.03              | 150,000                | 30,000                          | -                    | -                 | 0%                        | 0%                 | 150,000           | ESTATUS: CONTRATO EN TRÁMITE ADMINISTRATIVO       |
| Estudio, Desarrollo de Planos y Construcción de La Cancha de Fútbol de Grama Sintética En La Comunidad de Frontera, Corregimiento de Progreso, Distrito de Barú, en Chiriquí. Tiempo 5 Meses                | 501.01.03              | 163,991                | 30,000                          | -                    | 163,991           | 0%                        | 0%                 | -                 | ESTATUS: POR REFRENDO DE LA CGR, CONTRATO 25-2016 |
| Estudio, Desarrollo de Planos y Construcción de la Cancha de Fútbol de Grama Sintética en La Comunidad de Chigoré , Corregimiento Penonomé, Distrito de Penonomé, en Coclé. Tiempo 4 Meses                  | 501.01.03              | 100,133                | 20,127                          | -                    | -                 | 0%                        | 0%                 | 100,133           | ESTATUS: SEGUNDA CONVOCATORIA                     |
| Estudio, Desarrollo de Planos y Construcción de Tres Canchas Multifuncionales en los Barrios de El Retorno, Ivu la Primavera, Chorcha , Corregimiento David, Distrito de David, en Chiriquí. Tiempo 5 Meses | 501.01.03              | 167,538                | 33,508                          | -                    | -                 | 0%                        | 0%                 | 167,538           | ESTATUS: SEGUNDA CONVOCATORIA                     |
| Estudio, Desarrollo de Planos y Construcción de Cancha de Rehabilitación en el IPHE , Corregimiento Pedregal, Distrito de David, en Chiriquí. Tiempo 3 Meses  | 501.01.03              | 71,982                 | 14,397                          | -                    | -                 | 0%                        | 0%                 | 71,982            | ESTATUS: SEGUNDA CONVOCATORIA                     |

| PROYECTOS   | PARTIDA PRESUPUESTARIA | PRESUPUESTO MODIFICADO | PRESUPUESTO ASIGNADO A LA FECHA | EJECUCIÓN A LA FECHA | PRE-COMPROMISO | % DE EJECUCIÓN A LA FECHA | % DE AVANCE FÍSICO | SALDO ANUAL | OBSERVACIONES                                     |
|---|------------------------|------------------------|---------------------------------|----------------------|----------------|---------------------------|--------------------|-------------|---|
| Estudio, Desarrollo de Planos y Construcción de Cancha de Fútbol de Grama Sintética en la Barriada Calle Abajo, Distrito de David, en Chiriquí. Tiempo 5 Meses  | 501.01.03              | 172,515                | 34,503                          | -                    | 172,515        | 0%                        | 0%                 | -           | ESTATUS: POR REFRENDO DE LA CGR, CONTRATO 02-2016 |
| Estudio, Desarrollo de Planos y Construcción de Cancha de Fútbol de Grama Sintética en la Barriada Eliza Chiari, Distrito de David, en Chiriquí. Tiempo 3 Meses   | 501.01.03              | 76,682                 | 15,337                          | -                    |                | 0%                        | 0%                 | 76,682      | ESTATUS: EN ELABORACIÓN DE CONTRATO               |
| Estudio, Desarrollo de Planos y Construcción de las Canchas de Fútbol de Grama Sintética en la Comunidad de Macano, Distrito de Boquerón, en Chiriquí. Tiempo 5 Meses   | 501.01.03              | 246,702                | 49,341                          | -                    | 246,702        | 0%                        | 0%                 | 0           | ESTATUS: POR REFRENDO DE LA CGR, CONTRATO 12-2016 |
| Estudio, Desarrollo de Planos y Construcción de las Canchas de Fútbol de Grama Sintética en las Barriadas de Altos del Río e Ivu Dos Pinos, En David-Chiriquí. Tiempo Estimado 5 Meses  | 501.01.03              | 261,984                | 52,397                          | -                    |                | 0%                        | 0%                 | 261,984     | ESTATUS: POR ADJUDICAR                            |
| Estudio, Desarrollo de Planos y Construcción de las Canchas de Fútbol de Grama Sintética en las Barriadas Del Alba, Victoriano Lorenzo, y las Lomas en David, Chiriquí, Tiempo Estimado 5 Meses                                 | 501.01.03              | 290,289                | 38,058                          | -                    |                | 0%                        | 0%                 | 290,289     | ESTATUS: POR ADJUDICAR                            |
| Estudio, Desarrollo de Planos y Construcción de la Cancha de Fútbol de Grama Sintética en la Barriada La Libertad, ubicada en Arraiján  | 501.01.03              | 123,660                | 24,732                          | -                    |                | 0%                        | 0%                 | 123,660     | ESTATUS: POR ADJUDICAR                            |
| Estudio, Desarrollo de Plano y Construcción de Cancha de Fútbol de Grama Sintética en la Barriada Praderas de San Lorenzo, en Caimitillo Distrito de Panamá   | 501.01.03              | 163,240                | 32,648                          | -                    |                | 0%                        | 0%                 | 163,240     | ESTATUS: POR ADJUDICAR                            |
| Diseño y Construcción de Cancha de Fútbol en la Comunidad de Ustupu, Techo para la Cancha de Baloncesto en la Comunidad de Aligandí y Techo para la Cancha de Baloncesto en la Comunidad de Achutupu, en la Comara de Guna Yala | 501.01.03              | 607,500                | 60,750                          | -                    | 607,500        | 0%                        | 0%                 | -           | ESTATUS: POR REFRENDO DE LA CGR, CONTRATO 08-2016 |
| Estudio, Desarrollo de Planos, y Construcción de Cancha de Fútbol de Grama Sintética en la Bombonera Terremar, en el Corregimiento de Juan Díaz, Distrito de Panamá, Provincia de Panamá. Tiempo 4 Meses                        | 501.01.03              | 134,113                | 26,823                          | -                    |                | 0%                        | 0%                 | 134,113     | ESTATUS:  |

| PROYECTOS   | PARTIDA PRESUPUESTARIA | PRESUPUESTO MODIFICADO | PRESUPUESTO ASIGNADO A LA FECHA | EJECUCIÓN A LA FECHA | PRE-COMPROMISO | % DE EJECUCIÓN A LA FECHA | % DE AVANCE FÍSICO | SALDO ANUAL | OBSERVACIONES  |
|---|------------------------|------------------------|---------------------------------|----------------------|----------------|---------------------------|--------------------|-------------|--|
| Construcción de Cancha de Fútbol Pequeña de Grama Sintética en los Cerezos No. 2, Arraiján  | 501.01.03              | 186,974                | 52,331                          | -                    | -              | 0%                        | 0%                 | 186,974     | ESTATUS: EN ELABORACIÓN DE CONTRATO                  |
| Estudio, Desarrollo de Planos y Construcción de Cancha de Fútbol de Grama Sintética en el Valle de Antón, Provincia De Coclé  | 501.01.03              | 170,293                | 34,059                          | -                    | 170,293        | 0%                        | 0%                 | -           | ESTATUS: POR REFRENDO DE LA CGR, CONTRATO 07-2016    |
| Estudio, Desarrollo de Planos y Construcción de Cancha de Fútbol de Grama Sintética en la Barriada Villa Unida en Chilibre  | 501.01.03              | 249,980                | 49,996                          | -                    | -              | 0%                        | 0%                 | 249,980     | ESTATUS: SEGUNDA CONVOCATORIA                        |
| Estudio, Desarrollo de Plano y Construcción de Canchas de Fútbol de Grama Sintética en la Barriada Colinas de las Cumbres, en Alcalde Díaz, Distrito de Panamá  | 501.01.03              | 224,901                | 44,981                          | -                    | 224,901        | 0%                        | 0%                 | -           | ESTATUS: POR REFRENDO DE LA CGR, CONTRATO 13-2016    |
| Estudio, Desarrollo de Planos y Construcción de Cancha de Fútbol de Grama Sintética en el corregimiento de Dominical, Distrito de Renacimiento y Corregimiento de Querévalo, Distrito de Alanje Provincia de Chiriquí | 501.01.03              | 358,738                | 43,089                          | -                    | -              | 0%                        | 0%                 | 358,738     | ESTATUS: EN PLANIFICACIÓN                            |
| Estudio, Diseño, Desarrollo de Planos y Construcción de Cancha de Fútbol de Grama Sintética en Alanje, Chiriquí   | 501.01.03              | 587,871                | 107,200                         | -                    | 587,871        | 0%                        | 0%                 | -           | ESTATUS: POR REFRENDO DE LA CGR, CONTRATO 19-2016    |
| Estudio, Diseño, Desarrollo de Planos y Construcción de Cancha de Fútbol de Grama Sintética en La Comunidad de Caimito, ubicada en el Corregimiento de Tijera, Distrito de Boquerón, Chiriquí                         | 501.01.03              | 223,383                | 44,677                          | -                    | -              | 0%                        | 0%                 | 223,383     | ESTATUS: POR ADJUDICAR                               |
| Estudio, Desarrollo de Planos, y Construcción de Cancha de Fútbol de Grama Sintética en la Comunidad de Barrio Solano, Corregimiento de Concepción, Distrito de Bugaba, Provincia de Chiriquí                         | 501.01.03              | 240,205                | 48,041                          | -                    | -              | 0%                        | 0%                 | 240,205     | ESTATUS: SEGUNDA CONVOCATORIA                        |
| Estudio, Desarrollo de Planos y Construcción de Cancha de Fútbol de Grama Sintética en la Barriada Las Américas 2 en El Canto del Llano, Santiago   | 501.01.03              | 507,407                | 58,548                          | -                    | 507,406        | 0%                        | 0%                 | 1           | ESTATUS: POR REFRENDO DE LA CGR, CONTRATO 01-2016    |
| Estudio, Desarrollo de Planos y Construcción del Complejo Deportivo en Capira, en Panamá Oeste  | 501.01.03              | 766,684                | 139,658                         | -                    | 766,684        | 0%                        | 0%                 | 0           | ESTATUS: EN TRÁMITE ADMINISTRATIVO, CONTRATO 17-2016 |
| Estudio, Desarrollo de Planos y Construcción de Cancha de Fútbol de Grama Sintética en San José, Pedregal Prov. de Chiriquí   | 501.01.03              | 372,921                | 34,034                          | -                    | 372,921        | 0%                        | 0%                 | -           | ESTATUS: POR REFRENDO DE LA CGR CONTRATO 09-2016     |

| PROYECTOS   | PARTIDA PRESUPUESTARIA | PRESUPUESTO MODIFICADO | PRESUPUESTO ASIGNADO A LA FECHA | EJECUCIÓN A LA FECHA | PRE-COMPROMISO   | % DE EJECUCIÓN A LA FECHA | % DE AVANCE FÍSICO | SALDO ANUAL      | OBSERVACIONES   |
|---|------------------------|------------------------|---------------------------------|----------------------|------------------|---------------------------|--------------------|------------------|---|
| Estudio, Desarrollo de Planos y Construcción de Cancha de Fútbol de Grama Sintética en la Comunidad de Aserrió y Marta, en Bugaba, Provincia de Chiriquí      | 501.01.03              | 463,718                | 42,427                          | -                    | 463,718          | 0%                        | 0%                 | 0                | ESTATUS: POR REFRENDO DE LA CGR, CONTRATO 20-2016     |
| Estudio, Desarrollo de Planos y Construcción de Cancha de Fútbol de Grama Sintética en las Comunidades de Bugaba y Mata en Chiriquí                           | 501.01.03              | 263,098                | 26,310                          | -                    | -                | 0%                        | 0%                 | 263,098          | ESTATUS: SEGUNDA CONVOCATORIA                         |
| Estudio, Desarrollo de Planos y Construcción de Cancha de Fútbol de Grama Sintética en la Comunidad de Nueva California, En Volcán, Bugaba-Chiriquí           | 501.01.03              | 137,133                | 2,800                           | -                    | -                | 0%                        | 0%                 | 137,133          | ESTATUS: SEGUNDA CONVOCATORIA                         |
| Estudio, Diseño y Desarrollo de Planos, de la Cancha de Fútbol de Grama Sintética y Gradería en la Comunidad Aguas Claras en el Distrito de Chepo             | 501.01.03              | 292,864                | 38,573                          | -                    | -                | 0%                        | 0%                 | 292,864          | ESTATUS: POR ADJUDICAR                                |
| Estudio, Diseño y Construcción de Cancha de Fútbol De Grama Sintética en el S.I.P. ubicada en Corozal Corregimiento de Ancón, Distrito De Panamá              | 501.01.03              | 264,000                | 48,000                          | -                    | 264,000          | 0%                        | 0%                 | -                | ESTATUS: POR REFRENDO DE LA CGR, CONTRATO 15-2016     |
| Estudio , Desarrollo de Planos y Construcción de Cancha de Fútbol de Grama Sintética en el Corregimiento de Gualaca, Distrito de Gualaca Prov. de Chiriquí    | 501.01.03              | 225,783                | 41,307                          | -                    | 225,783          | 0%                        | 0%                 | -                | ESTATUS: POR REFRENDO DE CGR, CONTRATO 04 2016        |
| Estudio , Desarrollo de Planos y Construcción de Cancha de Fútbol de Grama Sintética en el Corregimiento de Algarrobos, Distrito de Dolega, Prov. de Chiriquí | 501.01.03              | 143,732                | 28,747                          | -                    | -                | 0%                        | 0%                 | 143,732          | ESTATUS: POR ADJUDICAR                                |
| <b>Total Por Actividad</b>  | <b>01.03</b>           | <b>10,168,816</b>      | <b>1,608,816</b>                | -                    | <b>5,744,524</b> |                           |                    | <b>4,424,292</b> |   |
| Reparaciones Generales a la Piscina Eileen Coparropa  | 501.01.05              | 1,000,000              | 500,000                         | 258,973              | 604,270          | 52%                       | 30%                | 136,757          | ESTATUS: REFRENDADO                                   |
| <b>Total Por Actividad</b>  | <b>01.05</b>           | <b>1,000,000</b>       | <b>500,000</b>                  | <b>258,973</b>       | <b>604,270</b>   |                           |                    | <b>136,757</b>   |   |
| Estudio, Diseño y Construcción del Nuevo Estadio de Fútbol Toco Castillo  | 501.01.32              | 700,000                | 350,000                         | -                    | -                | 0%                        | 0%                 | 700,000          | ESTATUS: EN TRÁMITE ADMINISTRATIVO                    |
| <b>Total Por Actividad</b>  | <b>01.32</b>           | <b>700,000</b>         | <b>350,000</b>                  | -                    |                  |                           |                    | <b>700,000</b>   |   |
| Estudio, Diseño y Construcción del Nuevo Gimnasio de Guabito, ubicado en el Corregimiento de Guabito; Distrito de Changuinola, Provincia de Bocas del Toro.   | 501.01.40              | 1,000,000              | 200,000                         | -                    | 1,000,000        | 0%                        | 0%                 | -                | ESTATUS: POR REFRENDO DE LA CGR, CONTRATO 06-2016-INV |
| <b>Total Por Actividad</b>  | <b>01.40</b>           | <b>1,000,000</b>       | <b>200,000</b>                  | -                    |                  |                           |                    | <b>1,000,000</b> |   |
| Construcción de la Villa Deportiva de Changuinola   | 501.01.41              | 55,689                 | 1,428,024                       | -                    | -                | 0%                        | 0%                 | 55,689           |   |

| PROYECTOS  | PARTIDA PRESUPUESTARIA | PRESUPUESTO MODIFICADO | PRESUPUESTO ASIGNADO A LA FECHA | EJECUCIÓN A LA FECHA | PRE-COMPROMISO   | % DE EJECUCIÓN A LA FECHA | % DE AVANCE FÍSICO | SALDO ANUAL   | OBSERVACIONES   |
|--|------------------------|------------------------|---------------------------------|----------------------|------------------|---------------------------|--------------------|---------------|---|
| Estudio, Diseño Y Construcción De Cancha De Fútbol De Grama Sintética En Nuevo Paraíso, Ubicado En Almirante, Changuinola Provincia De Bocas Del Toro.                     | 501.01.41              | -                      | -                               | -                    | -                | 0%                        | 5%                 | -             | CONTRATO NO. 14-2015-INV, ORDEN DE PROCEDER: 20 DE ENERO DE 2016, MONTO TOTAL 750,500.00                                |
| Estudio, Diseño y Construcción de Cancha de Fútbol De Grama Sintética En Finca 11, Ubicado En Changuinola Provincia De Bocas Del Toro.                                     | 501.01.41              | -                      | -                               | -                    | -                | 0%                        | 0%                 | -             | CONTRATO NO. 15-2015-INV, POR REFRENDO DE LA CONTRALORÍA GENERAL DE LA REPÚBLICA, MONTO TOTAL 771,485.98, SCAFID 117981 |
| Estudio, Diseño Y Construcción De La Cancha De Fútbol De Grama Sintética En Finca 4 Las Mercedes, Ubicado En El Empalme, Distrito De Changuinila, Bocas Del Toro           | 501.01.41              | -                      | -                               | -                    | -                | 0%                        | 0%                 | -             | CONTRATO NO. 12-2015-INV, REFRENDADO, MONTO TOTAL 846,000.00, SCAFID 116918   |
| Estudio, Diseño y Construcción de la Cancha de Fútbol de Grama Sintética en Miraflores, ubicado en el corregimiento de Almirante, Distrito de Changuinila, Bocas del Toro. | 501.01.41              | -                      | -                               | -                    | -                | 0%                        | 5%                 | -             | CONTRATO NO. 03-2015-INV, ORDEN DE PROCEDER 20 DE ENERO DE 2016, MONTO TOTAL 232,750.00                                 |
| Estudio, Diseño Y Construcción De Instalaciones Deportivas En El Ipt De Changuinola, Ubicado En El Corregimiento Cabecera, Bocas Del Toro.                                 | 501.01.41              | -                      | -                               | -                    | -                | 0%                        | 5%                 | -             | CONTRATO NO. 02-2015-INV, ORDEN DE PROCEDER 20 DE ENERO DE 2016, MONTO TOTAL 332,500.00                                 |
| Estudio, Diseño Y Construcción De Complejo Deportivo En Finca 30, Ubicado En Changuinola, Bocas Deltoro.   | 501.01.41              | -                      | -                               | -                    | -                | 0%                        | 0%                 | -             | CONTRATO NO. 05-2015-INV, POR REFRENDO DE LA CONTRALORÍA GENERAL DE LA REPÚBLICA  |
| Estudio, Diseño Y Construcción De Cancha De Fútbol De Grama Sintética Y Cancha De Baloncesto Finca 4, En Nuevo Amanecer El Empalme, Changuinola                            | 501.01.41              | 474,911                | 48,000                          | -                    | 474,910          | 0%                        | 0%                 | 1             | CONTRATO NO. 11-2015-INV, REFRENDADO  |
| Estudio, Diseño Y Construcción De Cancha De Fútbol De Grama Sintética En El Empalme, Changuinola   | 501.01.41              | 1,182,720              | 118,272                         | -                    | 1,182,720        | 0%                        | 0%                 | -             | CONTRATO NO. 06-2015-INV, REFRENDADO  |
| Estudio, Diseño Y Construcción Del Complejo Deportivo En Las Tablas  | 501.01.41              | 716,680                | 71,668                          | -                    | 716,680          | 0%                        | 0%                 | -             | CONTRATO NO. 07-2015-INV, POR REFRENDO DE LA CONTRALORÍA GENERAL DE LA REPÚBLICA  |
| Estudio, Diseño y Construcción de Cancha De Fútbol de Grama Sintética En Finca 51, Corregimiento de Guabito, Distrito de Changuinola, Provincia de Bocas Del Toro          | 501.01.41              | -                      | -                               | -                    | -                | 0%                        | 0%                 | -             | CONTRATO NO. 04-2015-INV, ORDEN DE PROCEDER 20 DE ENERO DE 2016   |
| <b>Total Por Actividad</b>   | <b>01.41</b>           | <b>2,430,000</b>       | <b>1,665,964</b>                | -                    | <b>2,374,310</b> | <b>0%</b>                 | <b>0%</b>          | <b>55,690</b> |   |
| Construcción del Estadio de Fútbol de Pesé   | 501.01.42              | 972,000                | 172,000                         | -                    | 972,000          | 0%                        | 25%                | -             | CONTRATO NO. 09-2015-INV, ORDEN DE PROCEDER 11 DE ENERO DE 2016, MONTO TOTAL 1,100,000.00                               |

| PROYECTOS   | PARTIDA PRESUPUESTARIA | PRESUPUESTO MODIFICADO | PRESUPUESTO ASIGNADO A LA FECHA | EJECUCIÓN A LA FECHA | PRE-COMPROMISO   | % DE EJECUCIÓN A LA FECHA | % DE AVANCE FÍSICO | SALDO ANUAL    | OBSERVACIONES   |
|---|------------------------|------------------------|---------------------------------|----------------------|------------------|---------------------------|--------------------|----------------|---|
| <b>Total Por Actividad</b>  | <b>01.42</b>           | <b>972,000</b>         | <b>172,000</b>                  | -                    | <b>972,000</b>   |                           |                    | -              |   |
| Construcción del Estadio de Fútbol de Los Pozos   | 501.01.43              | 928,000                | 128,000                         | -                    | -                | 0%                        | 0%                 | 928,000        | ESTATUS: REDISEÑO   |
| <b>Total Por Actividad</b>  | <b>01.43</b>           | <b>928,000</b>         | <b>128,000</b>                  | -                    | -                |                           |                    | <b>928,000</b> |   |
| Construcción del Estadio de Fútbol de Parita  | 501.01.44              | 1,100,000              | 300,000                         | -                    | 1,100,000        | 0%                        | 0%                 | -              | ESTATUS: POR REFRENDO DE LA CGR, CONTRATO NO. 11-2016-INV |
| <b>Total Por Actividad</b>  | <b>01.44</b>           | <b>1,100,000</b>       | <b>300,000</b>                  | -                    | <b>1,100,000</b> |                           |                    | -              |   |
| Construcción de Instalaciones de Tiro y Arco  | 501.01.68              | 250,000                | 125,000                         | -                    | -                | 0%                        | 0%                 | 250,000        | ESTATUS: EN PLANIFICACIÓN                                 |
| <b>Total Por Actividad</b>  | <b>01.68</b>           | <b>250,000</b>         | <b>125,000</b>                  | -                    | -                |                           |                    | <b>250,000</b> |   |
| Rehabilitación del Gimnasio de Albrook  | 501.01.80              | 128,000                | 64,000                          | -                    | -                | 0%                        | 0%                 | 128,000        | ESTATUS: EN PLANIFICACIÓN                                 |
| <b>Total Por Actividad</b>  | <b>01.80</b>           | <b>128,000</b>         | <b>64,000</b>                   | -                    | -                |                           |                    | <b>128,000</b> |   |
| Estudio, Diseño y Construcción del Complejo Deportivo de Atalaya.   | 501.01.89              | 202,325                | 202,325                         | -                    | -                | 0%                        | 0%                 | 202,325        | ESTATUS: SE PASÓ PARA LA VIGENCIA 2017                    |
| <b>Total Por Actividad</b>  | <b>01.89</b>           | <b>202,325</b>         | <b>202,325</b>                  | -                    | -                |                           |                    | <b>202,325</b> |   |
| Mantenimiento de Instalaciones Deportivas   | 501.02.01              | 1,218,376              | 1,511,120                       | 295,178              | -                | 20%                       | 0%                 | 923,198        |   |
| Diseño y Construcción del Sistema de Iluminación del Campo de Béisbol de La Pintada, en el Distrito Cabecera, Provincia de Coclé  | 501.02.01              | -                      | -                               | -                    | -                | 0%                        | 0%                 | -              | ESTATUS: REPROGRAMACIÓN                                   |
| Suministro e Instalación de 460 M2 de Revestimiento Asfáltico de 5MM de espesor a base de resinas acrílicas y arena fina sobre la superficie de la cancha de baloncesto para uso del Ministerio de la Presidencia | 501.02.01              | -                      | -                               | -                    | -                | 0%                        | 0%                 | -              | ESTATUS: EN EJECUCIÓN                                     |
| Estudio, Desarrollo de Planos y Construcción de Cancha Multifuncional Techada, con gradería en la Comunidad de Canta Gallo, Distrito de Alanje  | 501.02.01              | -                      | -                               | -                    | -                | 0%                        | 0%                 | -              | ESTATUS: ADJUDICADO                                       |
| Estudio, Diseño y Construcción del Nuevo Estadio de Béisbol Infantil en Miguel de la Borda, Distrito de Donoso, en Colón  | 501.02.01              | -                      | -                               | -                    | -                | 0%                        | 0%                 | -              | ESTATUS: EN ELABORACIÓN DE CONTRATO                       |
| Estudio, Diseño y Construcción del Nuevo Estadio de Béisbol Pre-Infantil en Coclé Del Norte, en el Distrito de Donoso, Provincia de Colón   | 501.02.01              | -                      | -                               | -                    | -                | 0%                        | 0%                 | -              | ESTATUS: SEGUNDA CONVOCATORIA                             |
| Estudio, Diseño y Construcción del Nuevo Estadio de Béisbol Pre-Infantil en Palmas Bellas, Distrito de Chagres, Provincia de Colón  | 501.02.01              | -                      | -                               | -                    | -                | 0%                        | 0%                 | -              | ESTATUS: SEGUNDA CONVOCATORIA                             |
| Desarrollo, Aprobación de Planos y Construcción de la Segunda Etapa del Gimnasio de la Policía, en Ancón  | 501.02.01              | 244,954                | 24,596                          | -                    | 244,953          | 0%                        | 0%                 | 1              | ESTATUS: CONTRATO 03-2016, POR REFRENDO DE LA CGR         |

| PROYECTOS  | PARTIDA PRESUPUESTARIA | PRESUPUESTO MODIFICADO | PRESUPUESTO ASIGNADO A LA FECHA | EJECUCIÓN A LA FECHA | PRE-COMPROMISO   | % DE EJECUCIÓN A LA FECHA | % DE AVANCE FÍSICO | SALDO ANUAL      | OBSERVACIONES   |
|--|------------------------|------------------------|---------------------------------|----------------------|------------------|---------------------------|--------------------|------------------|---|
| Diseño de Planos y Construcción del Parque Recreativo, Parque Infantil, Cancha de Fútbol con Grama Sintética y Mejoramiento de la Cancha de Baloncesto en Plaza 28 de Noviembre, en Barrio Colón, Chorrera | 501.02.01              | 1,554,000              | 155,400                         | -                    | 1,554,000        | 0%                        | 0%                 | -                | ESTATUS: REFRENDADO, ORDEN DE PROCEDER 13 DE ABRIL DE 2016  |
| <b>Total Por Actividad</b>   | <b>02.01</b>           | <b>3,017,330</b>       | <b>1,691,116</b>                | <b>295,178</b>       | <b>1,798,953</b> |                           |                    | <b>923,198</b>   |   |
| Rehabilitación del Estadio Juan Demóstenes Arosemena   | 501.02.22              | 1,500,000              | 300,000                         | -                    | -                | 0%                        | 0%                 | 1,500,000        | ESTATUS: EN LICITACIÓN  |
| <b>Total Por Actividad</b>   | <b>02.22</b>           | <b>1,500,000</b>       | <b>300,000</b>                  | <b>-</b>             | <b>-</b>         |                           |                    | <b>1,500,000</b> |   |
| Estudio, Diseño, Construcción y Equipamiento del Nuevo Estadio de Béisbol Calvin Byron, en el Empalme, Provincia de Bocas del Toro   | 501.02.23              | 1,950,000              | 390,000                         | -                    | -                | 0%                        | 2%                 | 1,950,000        | CONTRATO NO. 13-2015-INV, ORDEN DE PROCEDER 20 DE ENERO, MONTO TOTAL 6,543,050.00                 |
| <b>Total Por Actividad</b>   | <b>02.23</b>           | <b>1,950,000</b>       | <b>390,000</b>                  | <b>-</b>             | <b>-</b>         |                           |                    | <b>1,950,000</b> |   |
| Estudio, Diseño y Equipamiento del Nuevo Estadio de Béisbol Glorias Deportivas Barueses  | 501.02.24              | 1,000,000              | 200,000                         | -                    | -                | 0%                        | 0%                 | 1,000,000        | ESTATUS: POR ADJUDICAR  |
| <b>Total Por Actividad</b>   | <b>02.24</b>           | <b>1,000,000</b>       | <b>200,000</b>                  | <b>-</b>             | <b>-</b>         |                           |                    | <b>1,000,000</b> |   |
| Estudio, Diseño y Construcción del Estadio de Fútbol De San Vicente, En Barú, Provincia de Chiriquí  | 501.02.25              | 1,333,000              | 266,600                         | -                    | 1,333,000        | 0%                        | 0%                 | -                | ESTATUS: EN TRÁMITE ADMINISTRATIVO, CONTRATO 10-2015-INV, SCAFID 119859, MONTO TOTAL 2,300,000.00 |
| <b>Total Por Actividad</b>   | <b>02.25</b>           | <b>1,333,000</b>       | <b>266,600</b>                  | <b>-</b>             | <b>1,333,000</b> |                           |                    | <b>-</b>         |   |
| Construcción del Estadio de Fútbol de Volcán   | 501.02.26              | 1,000,000              | 200,000                         | -                    | -                | 0%                        | 0%                 | 1,000,000        | ESTATUS: EN PLANIFICACIÓN   |
| <b>Total Por Actividad</b>   | <b>02.26</b>           | <b>1,000,000</b>       | <b>200,000</b>                  | <b>-</b>             | <b>-</b>         |                           |                    | <b>1,000,000</b> |   |
| Estudio, Diseño y Construcción del Nuevo Estadio de Fútbol de San Cristóbal  | 501.02.27              | 700,000                | 140,000                         | -                    | 700,000          | 0%                        | 0%                 | -                | ESTATUS: POR REFRENDO DE LA CONTRALORÍA GENERAL DE LA REPÚBLICA 2139758                           |
| <b>Total Por Actividad</b>   | <b>02.27</b>           | <b>700,000</b>         | <b>140,000</b>                  | <b>-</b>             | <b>700,000</b>   |                           |                    | <b>-</b>         |   |
| Construcción del Complejo Deportivo San Miguelito, Los Andes No. 2   | 501.02.28              | 1,000,000              | 200,000                         | -                    | -                | 0%                        | 0%                 | 1,000,000        | ESTATUS: EN LICITACIÓN  |
| <b>Total Por Actividad</b>   | <b>02.28</b>           | <b>1,000,000</b>       | <b>200,000</b>                  | <b>-</b>             | <b>-</b>         |                           |                    | <b>1,000,000</b> |   |
| Estudio, Desarrollo de Planos y Construcción de Cancha de Fútbol de Grama Sintética en la Comunidad de Horconcito, en San Lorenzo  | 501.02.32              | 300,000                | 60,000                          | -                    | -                | 0%                        | 0%                 | 300,000          | ESTATUS: SEGUNDA CONVOCATORIA   |
| <b>Total Por Actividad</b>   | <b>02.32</b>           | <b>300,000</b>         | <b>60,000</b>                   | <b>-</b>             | <b>-</b>         |                           |                    | <b>300,000</b>   |   |
| Construcción del Estadio de Béisbol Roberto "Flaco Bala" Hernández   | 501.02.37              | 1,797,675              | 1,797,675                       | -                    | -                | 0%                        | 0%                 | 1,797,675        | ESTATUS: EN TRÁMITE ADMINISTRATIVO  |
| <b>Total Por Actividad</b>   | <b>02.37</b>           | <b>1,797,675</b>       | <b>1,797,675</b>                | <b>-</b>             | <b>-</b>         |                           |                    | <b>1,797,675</b> |   |
| Rehabilitación y Construcción de Centros Deportivos  | 501.02.46              | 1,002,233              | 323,963                         | 4,185                | 998,048          | 1%                        | 0%                 | (0)              |   |
| Suministro, Remoción, Instalación y Mantenimiento Por 4 Años de Grama Sintética del Estadio José Agustín Muquita Sánchez   | 501.02.46              | 907,439                | 95,000                          | -                    | 907,438          | 0%                        | 0%                 | 1                | ESTATUS: EN TRÁMITE ADMINISTRATIVO  |

| PROYECTOS  | PARTIDA PRESUPUESTARIA | PRESUPUESTO MODIFICADO | PRESUPUESTO ASIGNADO A LA FECHA | EJECUCIÓN A LA FECHA | PRE-COMPROMISO   | % DE EJECUCIÓN A LA FECHA | % DE AVANCE FÍSICO | SALDO ANUAL    | OBSERVACIONES   |
|--|------------------------|------------------------|---------------------------------|----------------------|------------------|---------------------------|--------------------|----------------|---|
| Estudio, Diseño y Construcción del Sistema de Iluminación del Estadio de Fútbol de Los Milagros, ubicado en Llano Bonito, Chitré, Provincia de Herrera                                       | 501.02.46              | 375,291                | 76,000                          | -                    | 375,291          | 0%                        | 0%                 | -              | ESTATUS: REFRENDADO, SCAFID 117982 CONTRATO 16-2015-INV     |
| Estudio, Diseño y Construcción de una Cancha de Fútbol en Mariato, Provincia de Veraguas   | 501.02.46              | -                      | -                               | -                    | -                | 0%                        | 0%                 | -              | ESTATUS: POR ADJUDICAR                                      |
| Estudio, Diseño, Construcción y Equipamiento del Nuevo Estadio Kenny Serracín  | 501.02.46              | 1,624,902              | 1,624,902                       | 1,624,902            | -                | 100%                      | 0%                 | -              | CONTRATO 20-2015-INV, ORDEN DE PROCEDER 15 DE ENERO DE 2016 |
| Estudio, Desarrollo de Planos y Construcción de Cancha Multifuncional en la Comunidad de IPETI   | 501.02.46              | -                      | -                               | -                    | -                | 0%                        | 0%                 | -              | ESTATUS: SEGUNDA CONVOCATORIA                               |
| Desarrollo de Planos y Construcción de Piso Nuevo y Techo Cancha de Baloncesto en el Tecal Distrito Arraiján, Panama Oeste   | 501.02.46              | -                      | -                               | -                    | -                | 0%                        | 0%                 | -              | ESTATUS: POR ADJUDICAR                                      |
| Estudio, Desarrollo de Planos y Construcción de Piso Nuevo y Techo para la Cancha de Baloncesto Roberto Chiari, ubicada en la Comunidad de Vista Alegre Distrito de Arraiján Prov. de Panamá | 501.02.46              | -                      | -                               | -                    | -                | 0%                        | 0%                 | -              | ESTATUS: SEGUNDA CONVOCATORIA                               |
| Diseño, Anteproyecto y Remodelación del Gimnasio Eugenio Yuyin Luzcando  | 501.02.46              | -                      | -                               | -                    | -                | 0%                        | 0%                 | -              | ESTATUS: POR ADJUDICAR                                      |
| <b>Total Por Actividad</b>   | <b>02.46</b>           | <b>3,909,865</b>       | <b>2,119,865</b>                | <b>1,629,087</b>     | <b>2,280,777</b> |                           |                    | <b>1</b>       |   |
| Mejoramiento De La Piscina Adán Gordón   | 501.02.48              | 500,000                | 100,000                         | -                    | -                | 0%                        | 0%                 | 500,000        | ESTATUS: EN LICITACIÓN                                      |
| <b>Total Por Actividad</b>   | <b>02.48</b>           | <b>500,000</b>         | <b>100,000</b>                  | <b>-</b>             | <b>-</b>         |                           |                    | <b>500,000</b> |   |
| Mejoramiento y Rehabilitación del Sistema de Luces del Estadio de Metetí, Darién   | 501.02.54              | 300,000                | 60,000                          | -                    | -                | 0%                        | 0%                 | 300,000        | ESTATUS: EN PLANIFICACIÓN                                   |
| <b>Total Por Actividad</b>   | <b>02.54</b>           | <b>300,000</b>         | <b>60,000</b>                   | <b>-</b>             | <b>-</b>         |                           |                    | <b>300,000</b> |   |
| Desarrollo de la Interventoría de la Ciudad Deportiva de Colón   | 501.02.56              | 294,400                | 14,400                          | -                    | -                | 0%                        | 0%                 | 294,400        | ESTATUS: REFRENDADO   |
| <b>Total Por Actividad</b>   | <b>02.56</b>           | <b>294,400</b>         | <b>14,400</b>                   | <b>-</b>             | <b>-</b>         |                           |                    | <b>294,400</b> |   |
| Desarrollo de la Interventoría de la Ciudad Deportiva de David   | 501.02.57              | 300,000                | 90,000                          | -                    | -                | 0%                        | 0%                 | 300,000        | ESTATUS: EN PLANIFICACIÓN                                   |
| <b>Total Por Actividad</b>   | <b>02.57</b>           | <b>300,000</b>         | <b>90,000</b>                   | <b>-</b>             | <b>-</b>         |                           |                    | <b>300,000</b> |   |
| Construcción del Centro de Combate   | 501.02.58              | -                      | -                               | -                    | -                | 0%                        | 0%                 | -              | SE REPROGRAMA PARA LA VIGENCIA 2017                         |
| <b>Total Por Actividad</b>   | <b>02.58</b>           | <b>-</b>               | <b>-</b>                        | <b>-</b>             | <b>-</b>         |                           |                    | <b>-</b>       |   |
| Construcción del Sistema de Iluminación de Estadios  | 501.02.77              | 200,000                | 50,000                          | -                    | -                | 0%                        | 0%                 | 200,000        | ESTATUS: EN PLANIFICACIÓN                                   |
| <b>Total Por Actividad</b>   | <b>02.77</b>           | <b>200,000</b>         | <b>50,000</b>                   | <b>-</b>             | <b>-</b>         |                           |                    | <b>200,000</b> |   |
| Desarrollo de Juegos Deportivos Nacionales e Internacionales   | 501.03.00              | 1,619,289              | 815,231                         | 405,446              | 1,213,843        | 50%                       | 25%                | (0)            |   |
| <b>Total Por Actividad</b>   | <b>03.00</b>           | <b>1,619,289</b>       | <b>815,231</b>                  | <b>405,446</b>       | <b>1,213,843</b> |                           |                    | <b>(0)</b>     |   |
| Desarrollo del Programa de Erradicación del Trabajo Infantil   | 501.03.01              | 550,300                | 154,080                         | 398                  | 549,902          | 0%                        | 10%                | -              |   |
| <b>Total Por Actividad</b>   | <b>03.00</b>           | <b>550,300</b>         | <b>154,080</b>                  | <b>398</b>           | <b>549,902</b>   |                           |                    | <b>-</b>       |   |



| PROYECTOS  | PARTIDA PRESUPUESTARIA | PRESUPUESTO MODIFICADO | PRESUPUESTO ASIGNADO A LA FECHA | EJECUCIÓN A LA FECHA | PRE-COMPROMISO | % DE EJECUCIÓN A LA FECHA | % DE AVANCE FÍSICO | SALDO ANUAL    | OBSERVACIONES             |
|--|------------------------|------------------------|---------------------------------|----------------------|----------------|---------------------------|--------------------|----------------|---------------------------|
| Construcción Cancha de Fútbol Sintética en Punta Peña, Chiriquí Grande, Bocas Del Toro | 501.05.01              | 300,000                | 60,000                          | -                    | -              | 0%                        | 0%                 | 300,000        | ESTATUS: EN PLANIFICACIÓN |
| <b>Total Por Actividad</b>   | <b>05.01</b>           | <b>300,000</b>         | <b>60,000</b>                   | -                    | -              |                           |                    | <b>300,000</b> |                           |
| Restauración del Estadio Béisbol Rambala, Chiriquí Grande, Bocas del Toro              | 501.05.02              | 400,000                | 80,000                          | -                    | -              | 0%                        | 0%                 | 400,000        | ESTATUS: EN PLANIFICACIÓN |
| <b>Total Por Actividad</b>   | <b>05.02</b>           | <b>400,000</b>         | <b>80,000</b>                   | -                    | -              |                           |                    | <b>400,000</b> |                           |
| Construcción de Cancha Sintética de Fútbol en Bocas Islas, Bocas del Toro              | 501.05.03              | 350,000                | 70,000                          | -                    | -              | 0%                        | 0%                 | 350,000        | ESTATUS: EN PLANIFICACIÓN |
| <b>Total Por Actividad</b>   | <b>05.03</b>           | <b>350,000</b>         | <b>70,000</b>                   | -                    | -              |                           |                    | <b>350,000</b> |                           |
| Construcción de Cancha de Fútbol y Béisbol en la Gloria, Changuinola, Bocas del Toro   | 501.05.04              | 450,000                | 90,000                          | -                    | -              | 0%                        | 0%                 | 450,000        | ESTATUS: EN PLANIFICACIÓN |
| <b>Total Por Actividad</b>   | <b>05.04</b>           | <b>450,000</b>         | <b>90,000</b>                   | -                    | -              |                           |                    | <b>450,000</b> |                           |
| Restauración Estadio de Béisbol de Almirante, Changuinola, Bocas del Toro              | 501.05.05              | 450,000                | 90,000                          | -                    | -              | 0%                        | 0%                 | 450,000        | ESTATUS: EN PLANIFICACIÓN |
| <b>Total Por Actividad</b>   | <b>05.05</b>           | <b>450,000</b>         | <b>90,000</b>                   | -                    | -              |                           |                    | <b>450,000</b> |                           |
| Construcción de Cancha Sintética Milla 3, Almirante, Changuinola                       | 501.05.06              | 200,000                | 40,000                          | -                    | -              | 0%                        | 0%                 | 200,000        | ESTATUS: EN PLANIFICACIÓN |
| <b>Total Por Actividad</b>   | <b>05.06</b>           | <b>200,000</b>         | <b>40,000</b>                   | -                    | -              |                           |                    | <b>200,000</b> |                           |
| Construcción Gimnasio Colegio Básico de Punta Peña, Chiriquí Grande, Bocas Del Toro    | 501.05.07              | 200,000                | 40,000                          | -                    | -              | 0%                        | 0%                 | 200,000        | ESTATUS: EN PLANIFICACIÓN |
| <b>Total Por Actividad</b>   | <b>05.07</b>           | <b>200,000</b>         | <b>40,000</b>                   | -                    | -              |                           |                    | <b>200,000</b> |                           |
| Construcción de Cancha Sintética de Fulbito, Changuinola, Bocas del Toro               | 501.05.08              | 200,000                | 40,000                          | -                    | -              | 0%                        | 0%                 | 200,000        | ESTATUS: EN PLANIFICACIÓN |
| <b>Total Por Actividad</b>   | <b>05.08</b>           | <b>200,000</b>         | <b>40,000</b>                   | -                    | -              |                           |                    | <b>200,000</b> |                           |
| Construcción de Techos Para Canchas de Baloncesto, Aguadulce, Coclé                    | 501.05.09              | 500,000                | 100,000                         | -                    | -              | 0%                        | 0%                 | 500,000        | ESTATUS: EN PLANIFICACIÓN |
| <b>Total Por Actividad</b>   | <b>05.09</b>           | <b>500,000</b>         | <b>100,000</b>                  | -                    | -              |                           |                    | <b>500,000</b> |                           |
| Construcción de Estadio de Béisbol y Bola Suave en Pocrí, Aguadulce, Coclé             | 501.05.10              | 100,000                | 20,000                          | -                    | -              | 0%                        | 0%                 | 100,000        | ESTATUS: EN PLANIFICACIÓN |
| <b>Total Por Actividad</b>   | <b>05.10</b>           | <b>100,000</b>         | <b>20,000</b>                   | -                    | -              |                           |                    | <b>100,000</b> |                           |
| Construcción de Tres Parques de Niños en Aguadulce, Coclé                              | 501.05.11              | 100,000                | 20,000                          | -                    | -              | 0%                        | 0%                 | 100,000        | ESTATUS: EN PLANIFICACIÓN |
| <b>Total Por Actividad</b>   | <b>05.11</b>           | <b>100,000</b>         | <b>20,000</b>                   | -                    | -              |                           |                    | <b>100,000</b> |                           |
| Construcción de Cancha de Fulbito En Chagres, Colón                                    | 501.05.12              | 200,000                | 40,000                          | -                    | -              | 0%                        | 0%                 | 200,000        | ESTATUS: EN PLANIFICACIÓN |
| <b>Total Por Actividad</b>   | <b>05.12</b>           | <b>200,000</b>         | <b>40,000</b>                   | -                    | -              |                           |                    | <b>200,000</b> |                           |
| Construcción Campo Deportivo de Portobelo, Colón                                       | 501.05.13              | 300,000                | 60,000                          | -                    | -              | 0%                        | 0%                 | 300,000        | ESTATUS: EN PLANIFICACIÓN |
| <b>Total Por Actividad</b>   | <b>05.13</b>           | <b>300,000</b>         | <b>60,000</b>                   | -                    | -              |                           |                    | <b>300,000</b> |                           |
| Construcción de Cancha Sintética en Horconcitos  | 501.05.14              | 200,000                | 40,000                          | -                    | -              | 0%                        | 0%                 | 200,000        | ESTATUS: EN PLANIFICACIÓN |
| <b>Total Por Actividad</b>   | <b>05.14</b>           | <b>200,000</b>         | <b>40,000</b>                   | -                    | -              |                           |                    | <b>200,000</b> |                           |
| Construcción De Cancha Sintética En San Lorenzo  | 501.05.15              | 200,000                | 40,000                          | -                    | -              | 0%                        | 0%                 | 200,000        | ESTATUS: EN PLANIFICACIÓN |
| <b>Total Por Actividad</b>   | <b>05.15</b>           | <b>200,000</b>         | <b>40,000</b>                   | -                    | -              |                           |                    | <b>200,000</b> |                           |
| Construcción de Cancha Sintética de Fútbol en Remedios, Chiriquí                       | 501.05.16              | 100,000                | 20,000                          | -                    | -              | 0%                        | 0%                 | 100,000        | ESTATUS: EN PLANIFICACIÓN |
| <b>Total Por Actividad</b>   | <b>05.16</b>           | <b>100,000</b>         | <b>20,000</b>                   | -                    | -              |                           |                    | <b>100,000</b> |                           |

| PROYECTOS   | PARTIDA PRESUPUESTARIA | PRESUPUESTO MODIFICADO | PRESUPUESTO ASIGNADO A LA FECHA | EJECUCIÓN A LA FECHA | PRE-COMPROMISO | % DE EJECUCIÓN A LA FECHA | % DE AVANCE FÍSICO | SALDO ANUAL      | OBSERVACIONES             |
|---|------------------------|------------------------|---------------------------------|----------------------|----------------|---------------------------|--------------------|------------------|---------------------------|
| Remodelación del Estadio de Béisbol de San Félix, Chiriquí                                | 501.05.17              | 400,000                | 80,000                          | -                    | -              | 0%                        | 0%                 | 400,000          | ESTATUS: POR ADJUDICAR    |
| <b>Total Por Actividad</b>  | <b>05.17</b>           | <b>400,000</b>         | <b>80,000</b>                   | <b>-</b>             | <b>-</b>       | <b>0%</b>                 | <b>0%</b>          | <b>400,000</b>   |                           |
| Habilitación del Complejo Deportivo La Concepción, Bugaba, Chiriquí                       | 501.05.18              | 500,000                | 100,000                         | -                    | -              | 0%                        | 0%                 | 500,000          | ESTATUS: EN PLANIFICACIÓN |
| <b>Total Por Actividad</b>  | <b>05.18</b>           | <b>500,000</b>         | <b>100,000</b>                  | <b>-</b>             | <b>-</b>       | <b>0%</b>                 | <b>0%</b>          | <b>500,000</b>   |                           |
| Construcción de Cancha Sintética en Juan Díaz, Panamá                                     | 501.05.19              | 100,000                | 25,000                          | -                    | -              | 0%                        | 0%                 | 100,000          | ESTATUS: EN PLANIFICACIÓN |
| <b>Total Por Actividad</b>  | <b>05.19</b>           | <b>100,000</b>         | <b>25,000</b>                   | <b>-</b>             | <b>-</b>       | <b>0%</b>                 | <b>0%</b>          | <b>100,000</b>   |                           |
| Construcción de Cancha Sintética Parque Lefevre, Panamá                                   | 501.05.20              | 100,000                | 25,000                          | -                    | -              | 0%                        | 0%                 | 100,000          | ESTATUS: EN PLANIFICACIÓN |
| <b>Total Por Actividad</b>  | <b>05.20</b>           | <b>100,000</b>         | <b>25,000</b>                   | <b>-</b>             | <b>-</b>       | <b>0%</b>                 | <b>0%</b>          | <b>100,000</b>   |                           |
| Construcción de Cancha Sintética Forestal, San Martín, Santiago                           | 501.05.21              | 100,000                | 25,000                          | -                    | -              | 0%                        | 0%                 | 100,000          | ESTATUS: EN PLANIFICACIÓN |
| <b>Total Por Actividad</b>  | <b>05.21</b>           | <b>100,000</b>         | <b>25,000</b>                   | <b>-</b>             | <b>-</b>       | <b>0%</b>                 | <b>0%</b>          | <b>100,000</b>   |                           |
| Restauración, Rehabilitación y Mejoras del Estadio de Béisbol Juan Demóstenes Arosemena   | 501.05.22              | 700,000                | 140,000                         | -                    | -              | 0%                        | 0%                 | 700,000          | ESTATUS: EN PLANIFICACIÓN |
| <b>Total Por Actividad</b>  | <b>05.22</b>           | <b>700,000</b>         | <b>140,000</b>                  | <b>-</b>             | <b>-</b>       | <b>0%</b>                 | <b>0%</b>          | <b>700,000</b>   |                           |
| Construcción del Polideportivo Chimborazo, Juan Díaz, Panamá                              | 501.05.23              | 350,000                | 70,000                          | -                    | -              | 0%                        | 0%                 | 350,000          | ESTATUS: EN PLANIFICACIÓN |
| <b>Total Por Actividad</b>  | <b>05.23</b>           | <b>350,000</b>         | <b>70,000</b>                   | <b>-</b>             | <b>-</b>       | <b>0%</b>                 | <b>0%</b>          | <b>350,000</b>   |                           |
| Mejoras a Instalaciones Deportivas de Juan Díaz, Parque Lefevre, San Francisco, Panamá    | 501.05.24              | 1,000,000              | 300,000                         | -                    | -              | 0%                        | 0%                 | 1,000,000        | ESTATUS: EN PLANIFICACIÓN |
| <b>Total Por Actividad</b>  | <b>05.24</b>           | <b>1,000,000</b>       | <b>300,000</b>                  | <b>-</b>             | <b>-</b>       | <b>0%</b>                 | <b>0%</b>          | <b>1,000,000</b> |                           |
| Rehabilitación de Instalaciones Deportivas Ancón, Bella Vista, Pueblo Nuevo y Chorrillo   | 501.05.25              | 300,000                | 100,000                         | -                    | -              | 0%                        | 0%                 | 300,000          | ESTATUS: EN PLANIFICACIÓN |
| <b>Total Por Actividad</b>  | <b>05.25</b>           | <b>300,000</b>         | <b>100,000</b>                  | <b>-</b>             | <b>-</b>       | <b>0%</b>                 | <b>0%</b>          | <b>300,000</b>   |                           |
| Útiles Deportivos y Recreativos para Chilibre y Las Cumbres, Panamá                       | 501.05.26              | 100,000                | 20,000                          | -                    | -              | 0%                        | 0%                 | 100,000          | ESTATUS: EN PLANIFICACIÓN |
| <b>Total Por Actividad</b>  | <b>05.26</b>           | <b>100,000</b>         | <b>20,000</b>                   | <b>-</b>             | <b>-</b>       | <b>0%</b>                 | <b>0%</b>          | <b>100,000</b>   |                           |
| Construcción Gimnasio Reynaldo Grenald, Río Abajo, Panamá                                 | 501.05.27              | 900,000                | 270,000                         | -                    | -              | 0%                        | 0%                 | 900,000          | ESTATUS: EN PLANIFICACIÓN |
| <b>Total Por Actividad</b>  | <b>05.27</b>           | <b>900,000</b>         | <b>270,000</b>                  | <b>-</b>             | <b>-</b>       | <b>0%</b>                 | <b>0%</b>          | <b>900,000</b>   |                           |
| Mejoras Al Estadio De Agua Bendita Y Construcciones De Oficinas, Las Cumbres, Panamá      | 501.05.28              | 100,000                | 25,000                          | -                    | -              | 0%                        | 0%                 | 100,000          | ESTATUS: EN PLANIFICACIÓN |
| <b>Total Por Actividad</b>  | <b>05.28</b>           | <b>100,000</b>         | <b>25,000</b>                   | <b>-</b>             | <b>-</b>       | <b>0%</b>                 | <b>0%</b>          | <b>100,000</b>   |                           |
| Construcción Primera Etapa Muelle y Escuela de Remos, Cayac, Alcalde Díaz, Panamá         | 501.05.29              | 200,000                | 60,000                          | -                    | -              | 0%                        | 0%                 | 200,000          | ESTATUS: EN PLANIFICACIÓN |
| <b>Total Por Actividad</b>  | <b>05.29</b>           | <b>200,000</b>         | <b>60,000</b>                   | <b>-</b>             | <b>-</b>       | <b>0%</b>                 | <b>0%</b>          | <b>200,000</b>   |                           |
| Apoyo a la Federación Panameña de Béisbol   | 501.05.30              | 200,000                | 40,000                          | -                    | -              | 0%                        | 0%                 | 200,000          | ESTATUS: EN PLANIFICACIÓN |
| <b>Total Por Actividad</b>  | <b>05.30</b>           | <b>200,000</b>         | <b>40,000</b>                   | <b>-</b>             | <b>-</b>       | <b>0%</b>                 | <b>0%</b>          | <b>200,000</b>   |                           |
| Construcción de Cancha Sintética, Omar Torrijos, San Miguelito                            | 501.05.31              | 150,000                | 45,000                          | -                    | -              | 0%                        | 0%                 | 150,000          | ESTATUS: EN PLANIFICACIÓN |
| <b>Total Por Actividad</b>  | <b>05.31</b>           | <b>150,000</b>         | <b>45,000</b>                   | <b>-</b>             | <b>-</b>       | <b>0%</b>                 | <b>0%</b>          | <b>150,000</b>   |                           |
| Construcción de Cancha Sintética con Gradas, Amelia Denis de Icaza, San Miguelito, Panamá | 501.05.32              | 450,000                | 100,000                         | -                    | -              | 0%                        | 0%                 | 450,000          | ESTATUS: EN PLANIFICACIÓN |
| <b>Total Por Actividad</b>  | <b>05.32</b>           | <b>450,000</b>         | <b>100,000</b>                  | <b>-</b>             | <b>-</b>       | <b>0%</b>                 | <b>0%</b>          | <b>450,000</b>   |                           |

| PROYECTOS  | PARTIDA PRESUPUESTARIA | PRESUPUESTO MODIFICADO | PRESUPUESTO ASIGNADO A LA FECHA | EJECUCIÓN A LA FECHA | PRE-COMPROMISO | % DE EJECUCIÓN A LA FECHA | % DE AVANCE FÍSICO | SALDO ANUAL      | OBSERVACIONES             |
|--|------------------------|------------------------|---------------------------------|----------------------|----------------|---------------------------|--------------------|------------------|---------------------------|
| Construcción de Cancha Sintética, VII Etapa de Santa Librada, Panamá             | 501.05.33              | 100,000                | 20,000                          | -                    | -              | 0%                        | 0%                 | 100,000          | ESTATUS: EN PLANIFICACIÓN |
| <b>Total Por Actividad</b>   | <b>05.33</b>           | <b>100,000</b>         | <b>20,000</b>                   | -                    | -              |                           |                    | <b>100,000</b>   |                           |
| Construcción Cancha Casa Real, Ernesto Córdoba, Panamá                           | 501.05.34              | 100,000                | 25,000                          | -                    | -              | 0%                        | 0%                 | 100,000          | ESTATUS: EN PLANIFICACIÓN |
| <b>Total Por Actividad</b>   | <b>05.34</b>           | <b>100,000</b>         | <b>25,000</b>                   | -                    | -              |                           |                    | <b>100,000</b>   |                           |
| Construcción Cancha de Fútbol, Sector 11, La Cabima, Las Cumbres, Panamá         | 501.05.35              | 150,000                | 30,000                          | -                    | -              | 0%                        | 0%                 | 150,000          | ESTATUS: EN PLANIFICACIÓN |
| <b>Total Por Actividad</b>   | <b>05.35</b>           | <b>150,000</b>         | <b>30,000</b>                   | -                    | -              |                           |                    | <b>150,000</b>   |                           |
| Construcción de Cancha Sintética Complejo Brisas Del Golf, San Miguelito, Panamá | 501.05.36              | 300,000                | 60,000                          | -                    | -              | 0%                        | 0%                 | 300,000          | ESTATUS: EN PLANIFICACIÓN |
| <b>Total Por Actividad</b>   | <b>05.36</b>           | <b>300,000</b>         | <b>60,000</b>                   | -                    | -              |                           |                    | <b>300,000</b>   |                           |
| Construcción Cuadro de Béisbol Ciudad Bolívar, Las Cumbres, Panamá               | 501.05.37              | 100,000                | 25,000                          | -                    | -              | 0%                        | 0%                 | 100,000          | ESTATUS: EN PLANIFICACIÓN |
| <b>Total Por Actividad</b>   | <b>05.37</b>           | <b>100,000</b>         | <b>25,000</b>                   | -                    | -              |                           |                    | <b>100,000</b>   |                           |
| Remodelación Gimnasio de Boxeo Multidisciplinario, Las Cumbres, Panamá           | 501.05.38              | 200,000                | 40,000                          | -                    | -              | 0%                        | 0%                 | 200,000          | ESTATUS: EN PLANIFICACIÓN |
| <b>Total Por Actividad</b>   | <b>05.38</b>           | <b>200,000</b>         | <b>40,000</b>                   | -                    | -              |                           |                    | <b>200,000</b>   |                           |
| Construcción Complejo Deportivo Panamá Este, Chepo                               | 501.05.39              | 300,000                | 60,000                          | -                    | -              | 0%                        | 0%                 | 300,000          | ESTATUS: EN PLANIFICACIÓN |
| <b>Total Por Actividad</b>   | <b>05.39</b>           | <b>300,000</b>         | <b>60,000</b>                   | -                    | -              |                           |                    | <b>300,000</b>   |                           |
| Construcción Cancha Sintética La Tronosa, Juan XXIII y Paso Las Tablas, Veraguas | 501.05.40              | 700,000                | 140,000                         | -                    | -              | 0%                        | 0%                 | 700,000          | ESTATUS: EN PLANIFICACIÓN |
| <b>Total Por Actividad</b>   | <b>05.40</b>           | <b>700,000</b>         | <b>140,000</b>                  | -                    | -              |                           |                    | <b>700,000</b>   |                           |
| Construcción Cancha Sintética San Pedro La Espino, Santiago                      | 501.05.41              | 100,000                | 25,000                          | -                    | -              | 0%                        | 0%                 | 100,000          | ESTATUS: EN PLANIFICACIÓN |
| <b>Total Por Actividad</b>   | <b>05.41</b>           | <b>100,000</b>         | <b>25,000</b>                   | -                    | -              |                           |                    | <b>100,000</b>   |                           |
| Construcción de Cancha Sintética del Espino, Santiago, Veraguas                  | 501.05.42              | 100,000                | 25,000                          | -                    | -              | 0%                        | 0%                 | 100,000          | ESTATUS: EN PLANIFICACIÓN |
| <b>Total Por Actividad</b>   | <b>05.42</b>           | <b>100,000</b>         | <b>25,000</b>                   | -                    | -              |                           |                    | <b>100,000</b>   |                           |
| Construcción de Cancha Sintética de Las Perlas, Santiago, Veraguas               | 501.05.43              | 100,000                | 20,000                          | -                    | -              | 0%                        | 0%                 | 100,000          | ESTATUS: EN PLANIFICACIÓN |
| <b>Total Por Actividad</b>   | <b>05.43</b>           | <b>100,000</b>         | <b>20,000</b>                   | -                    | -              |                           |                    | <b>100,000</b>   |                           |
| Construcción Cancha Sintética Los Boqueros, Santiago, Veraguas                   | 501.05.44              | 100,000                | 20,000                          | -                    | -              | 0%                        | 0%                 | 100,000          | ESTATUS: EN PLANIFICACIÓN |
| <b>Total Por Actividad</b>   | <b>05.44</b>           | <b>100,000</b>         | <b>20,000</b>                   | -                    | -              |                           |                    | <b>100,000</b>   |                           |
| Construcción Cancha Sintética En Don Bosco, Santiago, Veraguas                   | 501.05.45              | 100,000                | 20,000                          | -                    | -              | 0%                        | 0%                 | 100,000          | ESTATUS: EN PLANIFICACIÓN |
| <b>Total Por Actividad</b>   | <b>05.45</b>           | <b>100,000</b>         | <b>20,000</b>                   | -                    | -              |                           |                    | <b>100,000</b>   |                           |
| Construcción Cancha Sintética La Soledad, Santiago, Veraguas                     | 501.05.46              | 100,000                | 20,000                          | -                    | -              | 0%                        | 0%                 | 100,000          | ESTATUS: EN PLANIFICACIÓN |
| <b>Total Por Actividad</b>   | <b>05.46</b>           | <b>100,000</b>         | <b>20,000</b>                   | -                    | -              |                           |                    | <b>100,000</b>   |                           |
| Construcción Del Estadio De Fútbol Toco Castillo                                 | 501.05.47              | 800,000                | 160,000                         | -                    | -              | 0%                        | 0%                 | 800,000          |                           |
| <b>Total Por Actividad</b>   | <b>05.47</b>           | <b>800,000</b>         | <b>160,000</b>                  | -                    | -              |                           |                    | <b>800,000</b>   |                           |
| Construcción de Parque en Santiago   | 501.05.48              | 1,900,000              | 380,000                         | -                    | -              | 0%                        | 0%                 | 1,900,000        | ESTATUS: EN PLANIFICACIÓN |
| <b>Total Por Actividad</b>   | <b>05.48</b>           | <b>1,900,000</b>       | <b>380,000</b>                  | -                    | -              |                           |                    | <b>1,900,000</b> |                           |

| PROYECTOS  | PARTIDA PRESUPUESTARIA | PRESUPUESTO MODIFICADO | PRESUPUESTO ASIGNADO A LA FECHA | EJECUCIÓN A LA FECHA | PRE-COMPROMISO | % DE EJECUCIÓN A LA FECHA | % DE AVANCE FÍSICO | SALDO ANUAL    | OBSERVACIONES             |
|--|------------------------|------------------------|---------------------------------|----------------------|----------------|---------------------------|--------------------|----------------|---------------------------|
| Construcción del Gimnasio Eduardo Campbell, Santiago, Veraguas                           | 501.05.49              | 300,000                | 60,000                          | -                    | -              | 0%                        | 0%                 | 300,000        | ESTATUS: EN PLANIFICACIÓN |
| <b>Total Por Actividad</b>   | <b>05.49</b>           | <b>300,000</b>         | <b>60,000</b>                   | -                    | -              | -                         | -                  | <b>300,000</b> |                           |
| Construcción Estadio de Béisbol Pequeñas Ligas, Santiago, Veraguas                       | 501.05.50              | 200,000                | 40,000                          | -                    | -              | 0%                        | 0%                 | 200,000        | ESTATUS: EN PLANIFICACIÓN |
| <b>Total Por Actividad</b>   | <b>05.50</b>           | <b>200,000</b>         | <b>40,000</b>                   | -                    | -              | -                         | -                  | <b>200,000</b> |                           |
| Construcción de Estadio de Fútbol en Cubivora, Santiago                                  | 501.05.51              | 200,000                | 40,000                          | -                    | -              | 0%                        | 0%                 | 200,000        | ESTATUS: EN PLANIFICACIÓN |
| <b>Total Por Actividad</b>   | <b>05.51</b>           | <b>200,000</b>         | <b>40,000</b>                   | -                    | -              | -                         | -                  | <b>200,000</b> |                           |
| Construcción de Cancha Sintética, La Unión, Montijo, Veraguas                            | 501.05.52              | 100,000                | 25,000                          | -                    | -              | 0%                        | 0%                 | 100,000        | ESTATUS: EN PLANIFICACIÓN |
| <b>Total Por Actividad</b>   | <b>05.52</b>           | <b>100,000</b>         | <b>25,000</b>                   | -                    | -              | -                         | -                  | <b>100,000</b> |                           |
| Cancha Sintética Piedra Del Sol, Edwin Fábrega, Santiago                                 | 501.05.53              | 50,000                 | 50,000                          | -                    | -              | 0%                        | 0%                 | 50,000         | ESTATUS: EN PLANIFICACIÓN |
| <b>Total Por Actividad</b>   | <b>05.53</b>           | <b>50,000</b>          | <b>50,000</b>                   | -                    | -              | -                         | -                  | <b>50,000</b>  |                           |
| Construcción de Infraestructura Deportivo en Calobre, Veraguas                           | 501.05.54              | 100,000                | 25,000                          | -                    | -              | 0%                        | 0%                 | 100,000        | ESTATUS: EN PLANIFICACIÓN |
| <b>Total Por Actividad</b>   | <b>05.54</b>           | <b>100,000</b>         | <b>25,000</b>                   | -                    | -              | -                         | -                  | <b>100,000</b> |                           |
| Construcción de Infraestructura Deportiva En Cañazas, Veraguas                           | 501.05.55              | 100,000                | 25,000                          | -                    | -              | 0%                        | 0%                 | 100,000        | ESTATUS: EN PLANIFICACIÓN |
| <b>Total Por Actividad</b>   | <b>05.55</b>           | <b>100,000</b>         | <b>25,000</b>                   | -                    | -              | -                         | -                  | <b>100,000</b> |                           |
| Construcción de Infraestructura Deportiva en San Francisco, Veraguas                     | 501.05.56              | 100,000                | 25,000                          | -                    | -              | 0%                        | 0%                 | 100,000        | ESTATUS: EN PLANIFICACIÓN |
| <b>Total Por Actividad</b>   | <b>05.56</b>           | <b>100,000</b>         | <b>25,000</b>                   | -                    | -              | -                         | -                  | <b>100,000</b> |                           |
| Construcción del Techado y Luminarias de la Cancha Los Hatillos, San Francisco, Veraguas | 501.05.57              | 100,000                | 25,000                          | -                    | -              | 0%                        | 0%                 | 100,000        | ESTATUS: EN PLANIFICACIÓN |
| <b>Total Por Actividad</b>   | <b>05.57</b>           | <b>100,000</b>         | <b>25,000</b>                   | -                    | -              | -                         | -                  | <b>100,000</b> |                           |
| Construcción Infraestructura Deportiva En Santa Fé, Veraguas                             | 501.05.58              | 100,000                | 25,000                          | -                    | -              | 0%                        | 0%                 | 100,000        | ESTATUS: EN PLANIFICACIÓN |
| <b>Total Por Actividad</b>   | <b>05.58</b>           | <b>100,000</b>         | <b>25,000</b>                   | -                    | -              | -                         | -                  | <b>100,000</b> |                           |
| Construcción de Cancha Techada en Mulatupu, Tubuala, Guna Yala                           | 501.05.59              | 200,000                | 40,000                          | -                    | -              | 0%                        | 0%                 | 200,000        | ESTATUS: EN PLANIFICACIÓN |
| <b>Total Por Actividad</b>   | <b>05.59</b>           | <b>200,000</b>         | <b>40,000</b>                   | -                    | -              | -                         | -                  | <b>200,000</b> |                           |
| Construcción de Cancha Techada en Tubuala, Guna Yala                                     | 501.05.60              | 100,000                | 25,000                          | -                    | -              | 0%                        | 0%                 | 100,000        | ESTATUS: EN PLANIFICACIÓN |
| <b>Total Por Actividad</b>   | <b>05.60</b>           | <b>100,000</b>         | <b>25,000</b>                   | -                    | -              | -                         | -                  | <b>100,000</b> |                           |
| Construcción Cancha Sintética El Llano, Arraiján, Panamá Oeste                           | 501.05.61              | 100,000                | 25,000                          | -                    | -              | 0%                        | 0%                 | 100,000        | ESTATUS: EN PLANIFICACIÓN |
| <b>Total Por Actividad</b>   | <b>05.61</b>           | <b>100,000</b>         | <b>25,000</b>                   | -                    | -              | -                         | -                  | <b>100,000</b> |                           |
| Construcción Cancha Sintética de Burugna, Arraiján, Panamá Oeste                         | 501.05.62              | 100,000                | 25,000                          | -                    | -              | 0%                        | 0%                 | 100,000        | ESTATUS: EN PLANIFICACIÓN |
| <b>Total Por Actividad</b>   | <b>05.62</b>           | <b>100,000</b>         | <b>25,000</b>                   | -                    | -              | -                         | -                  | <b>100,000</b> |                           |